

Plinthes, contre-plinthes, quarts de rond, seuils & nez de marche
Sockelleisten, Parkettleisten, Viertelstäbe, Schwellen & Trittstirnkanten

1

Listes d'angles, couvre-joints, corniches, gorges, profils rectangulaires & crémaillères
Eckleisten, Deckleisten, Eckstäbe, Hohlkehlen, Vierkanteleisten & Zahnleisten

2

Mains-courantes, barres rondes & demi-ronds
Handläufe, Rundstäbe & Halbrundstäbe

3

Baguettes à verre & listes de décoration
Glasleisten & Zierleisten

4

Lames intérieures standard et spéciales
Standard und speziell angefertigte Innentäfer

5

Lames extérieures standard et spéciales, lames „Sapinat“, finition „Dakota“
*Standard und speziell angefertigte Aussenschalungen, Täfer „Sapinat“
Farbbeschichtung „Dakota“*

6

Planchers, decks, O-Deck, plots réglables, clip „DeckWise“
Terrassenholz, O-Deck, Montage-blöcke, Befestigungen „DeckWise“

7

Parquets „NaturPark“, finitions des parquets, parquets 2 plis, lames larges, parquets 2 plis 490 mm, parquets Mosaïque, Marches d'escalier, Huiles (Woca, Blanchon, Huiles LED Vesting)
Parkett „NaturPark“, Oberflächenbehandlung von Parkett, 2 Schicht und Schlosdielen, Mosaikparkett und 2 Schicht 490 mm, Treppen, Öle (Woca, Blanchon, LED-Öle Vesting)

8

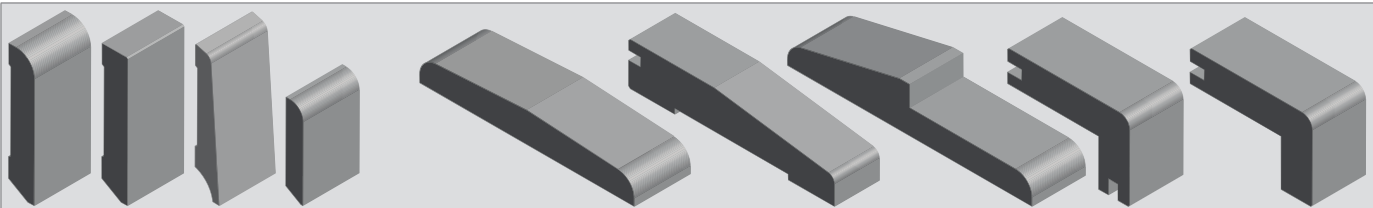
Travail à façon
Spezialanfertigungen

9


Qualités des bois, essences de bois et déclaration de provenance, Labels, conditions générales de vente et de livraison
Holzqualität, Holzarten und Herkunft, Label, allgemeine Geschäftsbedingungen

10


1




2




3




4




5



6




7



8



9



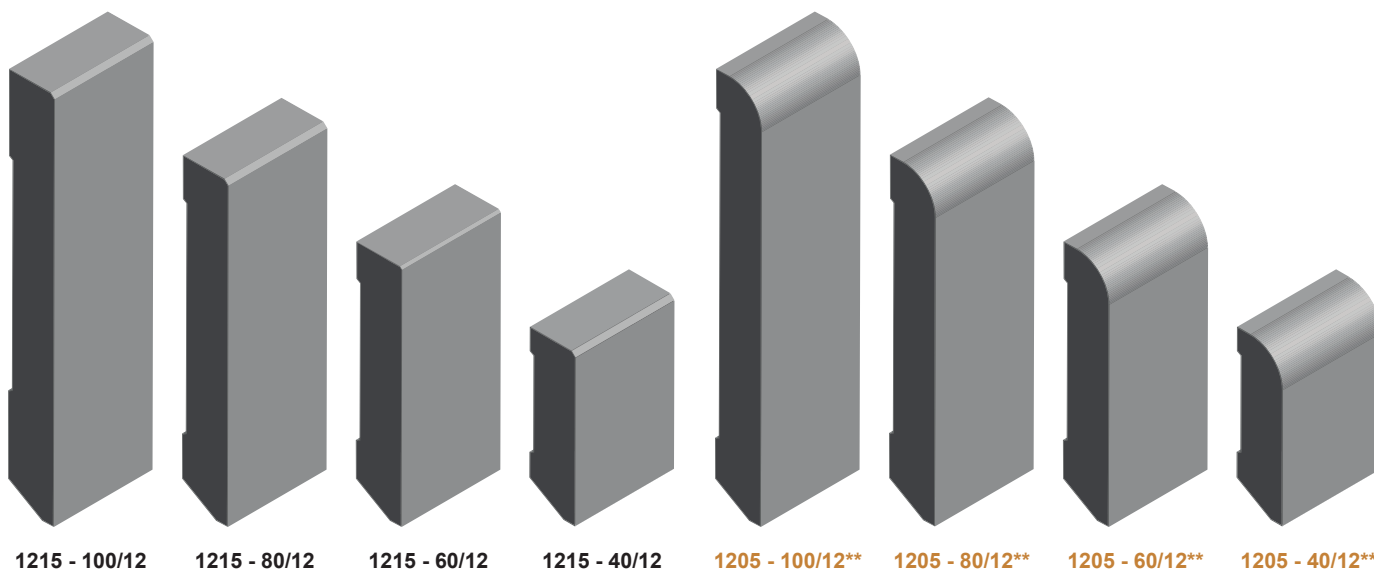
10



Plinthes parallèles massives

Sockelleisten parallel massiv

1



1215 - 100/12 1215 - 80/12 1215 - 60/12 1215 - 40/12 1205 - 100/12** 1205 - 80/12** 1205 - 60/12** 1205 - 40/12**

Essence Holzart	40/12			60/12			80/12			100/12		
	brut roh	verni* lackiert*	huilé geóft	brut roh	verni* lackiert*	huilé geóft	brut roh	verni* lackiert*	huilé geóft	brut roh	verni* lackiert*	huilé geóft
Acajou Sipo / Mahagoni Sipo	●●	●●	●●	●●	●●	●●	●●	●●	●●	●●	●●	●●
Cerisier européen / Kirschaum Europa	●●	●●	●●	●●	●●	●●	●●	●●	●●	●●	●●	●●
Cerisier US / Kirschbaum US	●	●●	●●	●	●●	●●	●	●●	●●	●	●●	●●
Chêne européen / Eiche Europa	●	●●	●●	●	●●	●●	●	●●	●●	●	●●	●●
Chêne US / Eiche US	●	●	●	●	●	●	●	●	●●	●	●	●●
Chêne US rustique / Eiche US rustikal	●●	●●	●●	●●	●●	●●	●●	●●	●●	●●	●●	●●
Doussié / Doussier	●●	●●	●●	●●	●●	●●	●●	●●	●●	●●	●●	●●
Erable européen / Ahorn Europa	●●	●●	●●	●●	●●	●●	●●	●●	●●	●●	●●	●●
Erable US / Ahorn US	●●	●●	●●	●●	●●	●●	●●	●●	●●	●●	●●	●●
Frêne européen / Esche Europa	●●	●●	●●	●●	●●	●●	●●	●●	●●	●●	●●	●●
Frêne US / Esche US	●●	●●	●●	●●	●●	●●	●●	●●	●●	●●	●●	●●
Hêtre étuvé / Buche gedämpft	●	●	●●	●	●	●●	●	●●	●●	●	●●	●●
Hêtre naturel / Buche natur	●●	●●	●●	●●	●●	●●	●●	●●	●●	●●	●●	●●
Koto	●	●●	●●	●	●●	●●	●	●●	●●	●	●●	●●
Mélèze / Lärche	●●	●●	●●	●	●●	●●	●●	●●	●●	●●	●●	●●
Noyer US / Nussbaum US	●●	●●	●●	●●	●●	●●	●●	●●	●●	●●	●●	●●
Sapin, épicéa / Fichte, Tanne	●	●●	●●	●	●●	●●	●	●●	●●	●	●●	●●
Quantité par unité d'emballage Menge pro Verpackungseinheit	40 m			40 m			40 m			40 m		

Autres essences sur demande: Jatoba, Merbau, Noyer EURO, Pin Sylvestre, Teck Birmanie, Wengé.

Andere Holzarten auf Anfrage: Jatoba, Merbau, Nussbaum EURO, Kiefer, Burma Teak, Wengé.

** Le profil 1205 n'est plus stocké en standard. Délai et disponibilité sur demande.

** Das Profil 1205 in Standard ist nicht mehr an Lager. Frist und Verfügbarkeit auf Anfrage.

Fabrication de tous formats de plinthes sur mesure. Prix sur demande.

Speziell angefertigte Sockelleisten in allen Abmessungen und Profilen. Preise auf Anfrage.

* Verni naturel / Natur lackiert


● En stock / Am Lager

●● Sur demande / Auf Anfrage

●●● Pas livrable / Nicht lieferbar

Plinthes parallèles MDF - Longueur 2.50 m Sockelleisten parallel MDF - Länge 2.50 m

1



1215 - 100/12

1215 - 80/12


1215 - 60/12

1215 - 40/12

Essence Holzart	40/12				60/12				80/12				100/12			
	brut roh	prépeint blanc weiss vorlackiert	blanc RAL 9010 weiss RAL 9010	autres RAL / NCS andere RAL / NCS	brut roh	prépeint blanc weiss vorlackiert	blanc RAL 9010 weiss RAL 9010	autres RAL / NCS andere RAL / NCS	brut roh	prépeint blanc weiss vorlackiert	blanc RAL 9010 weiss RAL 9010	autres RAL / NCS andere RAL / NCS	brut roh	prépeint blanc weiss vorlackiert	blanc RAL 9010 weiss RAL 9010	autres RAL / NCS andere RAL / NCS
MDF	●	●	●	●●	●	●	●	●●	●	●	●	●●	●	●	●	●●
Quantité par unité d'emballage Menge pro Verpackungseinheit	25 m				25 m				25 m				20 m			

Autres dimensions sur demande / Andere Dimensionen auf Anfrage

Plinthes bois massif abouté longueur 4 m Furnierbeschichtete Sockelleisten Längen 4 m



1212 - 60/12

1212 - 40/12

1206 - 60/12/8

Essence Holzart	1212 - 40/12	1212 - 60/12	1206 - 60/12/8
Pin abouté brut Kiefer gezinkt roh	●	●	●●
Pin abouté blanc RAL 9010 Kiefer gezinkt Weiss RAL 9010	●	●	●
Pin abouté RAL/NCS à choix Kiefer gezinkt RAL/NCS Wahl	●●	●●	●●
Quantité par unité d'emballage Menge pro Verpackungseinheit	40 m	40 m	40 m

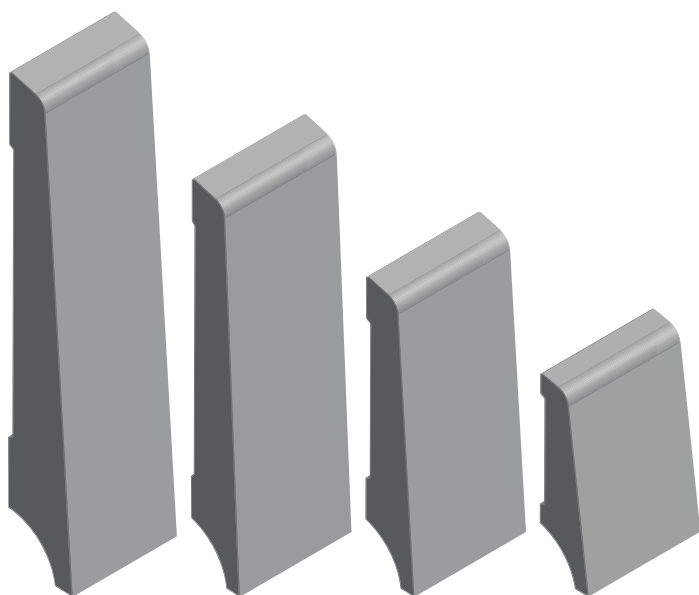
● En stock / Am Lager

●● Sur demande / Auf Anfrage

●●● Pas livrable / Nicht lieferbar

Plinthes côniques massives

Sockelleisten konisch massiv



1206 - 100/15/8 1206 - 80/12/8 1206 - 60/12/8 1206 - 40/12/8

Essence Holzart	40/12/8			60/12/8				80/12/8			100/15/8		
	brut roh	verni* lackiert*	huilé geóft	brut roh	verni* lackiert*	huilé geóft	RAL 9010 RAL 9010	brut roh	verni* lackiert*	huilé geóft	brut roh	verni* lackiert*	huilé geóft
Acajou Sipo / Mahagoni Sipo	●●	●●	●●	●	●●	●●	●●	●●	●●	●●	●●	●●	●●
Cerisier européen / Kirschbaum Europa	●●	●●	●●	●●	●●	●●	●●●	●●	●●	●●	●●	●●	●●
Cerisier US / Kirschbaum US	●●	●●	●●	●	●●	●●	●●●	●●	●●	●●	●●	●●	●●
Chêne européen / Eiche Europa	●●	●●	●●	●	●●	●●	●●●	●●	●●	●●	●●	●●	●●
Chêne US / Eiche US	●●	●●	●●	●	●	●	●●●	●	●	●●	●●	●●	●●
Chêne US rustique / Eiche US rustikal	●●	●●	●●	●●	●●	●●	●●●	●●	●●	●●	●●	●●	●●
Doussié / Doussier	●●	●●	●●	●●	●●	●●	●●●	●●	●●	●●	●●	●●	●●
Erable européen / Ahorn Europa	●●	●●	●●	●●	●●	●●	●●	●●	●●	●●	●●	●●	●●
Erable US / Ahorn US	●●	●●	●●	●●	●●	●●	●●	●●	●●	●●	●●	●●	●●
Frêne européen / Esche Europa	●●	●●	●●	●●	●●	●●	●●	●●	●●	●●	●●	●●	●●
Frêne US / Esche US	●●	●●	●●	●●	●●	●●	●●	●●	●●	●●	●●	●●	●●
Hêtre étuvé / Buche gedämpft	●●	●●	●●	●	●	●●	●	●●	●●	●●	●●	●●	●●
Hêtre naturel / Buche natur	●●	●●	●●	●●	●●	●●	●●	●●	●●	●●	●●	●●	●●
Koto / Koto	●●	●●	●●	●	●	●●●	●●	●●	●●	●●	●●	●●	●●
Koto teinté chêne / Koto Eiche gebeizt	●●●	●●	●●●	●●●	●	●●●	●●●	●●●	●●	●●●	●●●	●●	●●●
Mélèze / Lärche	●●	●●	●●	●●	●●	●●	●●●	●●	●●	●●	●●	●●	●●
Noyer US / Nussbaum US	●●	●●	●●	●●	●●	●●	●●●	●●	●●	●●	●●	●●	●●
Sapin, épiceá / Fichte, Tanne	●●	●●	●●	●	●	●●	●●	●●	●●	●●	●●	●●	●●
Quantité par unité d'emballage Menge pro Verpackungseinheit	35 m			35 m				25 m					

Autres essences sur demande: Jatoba, Merbau, Noyer EURO, Pin Sylvestre, Teck Birmanie, Wengé, etc.
Andere Holzarten auf Anfrage: Jatoba, Merbau, Nussbaum EURO, Kiefer, Burma Teak, Wengé, usw.

Fabrication de tous formats de plinthes sur mesure. Prix sur demande.
 Speziell angefertigte Sockelleisten in allen Abmessungen und Profilen. Preise auf Anfrage.

* Verni naturel / Natur lackiert

● En stock / Am Lager


●● Sur demande / Auf Anfrage

●●● Pas livrable / Nicht lieferbar

Plinthes côniques massives

Sockelleisten konisch massiv

1



1206 - 80/15/8 1206 - 70/15/8 1206 - 70/12/8 1206 - 50/12/8

Fabrication de tous formats de plinthes sur mesure.
Prix sur demande.


Speziell angefertigte Sockelleisten in allen Abmessungen und Profilen.
Preise auf Anfrage.

Essence Holzart	50/12/8			70/12/8			70/15/8			80/15/8		
	brut roh	vern* lackiert*	huilé geôit	brut roh	vern* lackiert*	huilé geôit	brut roh	vern* lackiert*	huilé geôit	brut roh	vern* lackiert*	huilé geôit
Essence et finition sur demande Holzarten un Oberfläche auf Anfrage	••	••	••	••	••	••	••	••	••	••	••	••

* Verni naturel / Natur lackiert

Plinthes plaquées sur bois massif longueur 4 m

Furnierbeschichtete Sockelleisten Längen 4 m



1207 - 58/13/8

Essence Holzart	58/13/8 mm
	vern naturel natur lackiert
Bouleau / Birke	•
Cerisier US / Kirschbaum US	•
Chêne US / Eiche US	•
Doussié / Doussier	•
Erable US / Ahorn US	•
Frêne US / Esche US	•
Hêtre étuvé / Buche gedämpft	•
Hêtre naturel / Buche natur	•
Mélèze / Lärche	•
Merbau	•
Quantité par unité d'emballage Menge pro Verpackungseinheit	40 m

Profil 1207: Angles et embouts correspondants disponibles
Profil 1207: Passendes Eckstück und Endstück verfügbar

• En stock / Am Lager

•• Sur demande / Auf Anfrage

••• Pas livrable / Nicht lieferbar

VIS POUR PLINTHES SOCKELMAUERSCHRAUBEN

Rapide, simple
et économique.
Harmonie optique par
4 variantes de revêtements.

Schnell, einfach und
wirtschaftlich.
Optische Harmonie durch
4 Beschichtungsvarianten.




CARACTÉRISTIQUES / EIGENSCHAFTEN

- Un diamètre de perçage pour tous les matériaux de construction solides
Ein Bohrdurchmesser für alle festen Baustoffe
- Diamètre de perçage identique à travers la plinthe et le matériau de construction
Gleicher Bohrdurchmesser durch die Sockelleiste und den Baustoff
- Différentes couleurs garantissent une fixation optiquement attrayante (voir assortiment)
Verschiedene Farbvarianten garantieren eine optisch ansprechende Befestigung (siehe Sortiment)
- Petite tête cylindrique bombée à enfoncement optimal grâce à des nervures spéciales
Kleiner Linsenkopf mit optimaler Versenkung durch Spezialrippen



AVANTAGES / VORTEILE

- Vissable sans cheville, dans tous les matériaux de construction
Ohne Dübel verschraubbar, in sämtlichen Baustoffen
- Pas de préperçage pour les matériaux de construction creux
Kein Vorbohren bei weichen Baustoffen
- Tenue nettement supérieure dans tous les matériaux de construction
Spürbar festerer Halt in allen Baumaterialien
- Montage rapide, simple et économique
Schnelle, einfache und wirtschaftliche Montage
- Démontage facile
Leicht demontierbar
- Remontage possible dans le même trou
Wiedermontage im selben Loch möglich




ASSORTIMENT / SORTIMENT

- Vis 6 x 40 mm et 6 x 50 mm avec revêtement nickelé, laitonné, bruni et blanc
6 x 40 mm und 6 x 50 mm Schrauben mit Nickel, Messing, brüniertes und weisses Beschichtung

CONSEILS DE MONTAGE / TIPPS ZUR MONTAGE

Poser et ajuster la plinthe

Leiste ansetzen und ausrichten




Percer un trou à travers la
plinthe et le matériau de construction

*Loch durch Leiste und
Baustoff bohren*



Fixer

Befestigen



Gagnez jusqu'à 50% de temps

Bis zur Hälfte der Zeit sparen



Vis pour plinthes

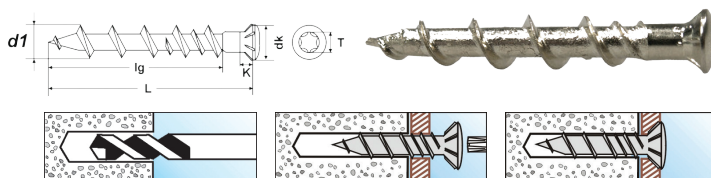
Sockelmauerschrauben, Sockelleistenschrauben



Vis pour plinthes pour mur PROFIX / Sockelmauerschrauben PROFIX
Tête fraisée bombée avec entraînement T-Drive. / Linsensenkopf, mit Antrieb T-Drive.

Montage sans chevilles. / Montage ohne Dübel.

Matière: acier / Material: Stahl



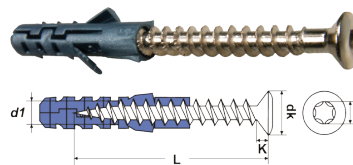
▲ nickelé / vernickelt ▲ laitonné / vermessingt ▲ brunie / brüniert □ RAL 9010 blanc pur / reinweiss

FCB Industrie du Bois SA	PROFIX	dimensions Dimensionen		Ø	Longueur Länge	filet Gew.-L	Ø - tête Kopf - Ø	h. - tête Kopf - H	prof. de perç. Bohrtiefe	entr. Antrieb	Emballage Verpackung
				d1 mm	L mm	lg mm	dk mm	k mm	h1 mm	T-Drive T	Pièces Stück
3900.060.0005	35.505100	6.0 x 40	▲	6.0	40	38	6.9	6.4	40	15	250
3900.060.0006	35.505105	6.0 x 50	▲	6.0	50	48	6.9	6.4	50	15	250
3900.060.0003	35.505110	6.0 x 40	▲	6.0	40	38	6.9	6.4	40	15	250
3900.060.0004	35.505115	6.0 x 50	▲	6.0	50	48	6.9	6.4	50	15	250
3900.060.0007	35.505120	6.0 x 40	▲	6.0	40	38	6.9	6.4	40	15	250
3900.060.0008	35.505125	6.0 x 50	▲	6.0	50	48	6.9	6.4	50	15	250
3900.060.0009	35.505130	6.0 x 40	□	6.0	40	38	6.9	6.4	40	15	250
3900.060.0010	35.505135	6.0 x 50	□	6.0	50	48	6.9	6.4	50	15	250

Info: Chaque paquet contient un embout TX 15 / Pro Paket liegt ein Bit TX 15 bei.

Vis pour plinthes, T-Drive, avec cheville PROFIX / Sockelleistenschrauben, T-Drive, mit Dübel PROFIX
Tête fraisée bombée avec entraînement T-Drive, avec chevilles nylon PS 5 prémontée. / Linsensenkopf, mit Antrieb T-Drive, mit Nyldübel PS 5 vormontiert.

Matière: acier / Material: Stahl

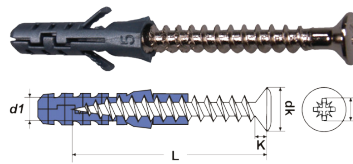


▲ nickelé / vernickelt ▲ laitonné / vermessingt ▲ brunie / brüniert □ RAL 9010 blanc pur / reinweiss

FCB Industrie du Bois SA	PROFIX	dimensions Dimensionen		Ø	Longueur Länge	filet Gew.-L	Ø - tête Kopf - Ø	h. - tête Kopf - H	prof. de perç. Bohrtiefe	entr. Antrieb	Emballage Verpackung
				d1 mm	L mm	lg mm	dk mm	k mm	h1 mm	T-Drive T	Pièces Stück
3900.040.0009	35.500100	4.0 x 40	▲	4.0	40		6.9	3.0		15	250
3900.040.0002	35.500110	4.0 x 40	▲	4.0	40		6.9	3.0		15	250
3900.040.0010	35.500120	4.0 x 40	▲	4.0	40		6.9	3.0		15	250
3900.040.0001	35.500300	4.0 x 40	□	4.0	40		6.9	3.0		15	250

Vis pour plinthes, Pozidriv, avec cheville PROFIX / Sockelleistenschrauben, Pozidriv, mit Dübel PROFIX
Tête fraisée bombée avec entraînement Pozidriv PZ, avec chevilles nylon PS 5 prémontée. / Linsensenkopf, mit Antrieb Pozidriv PZ, mit Nyldübel PS 5 vormontiert.

Matière: acier / Material: Stahl

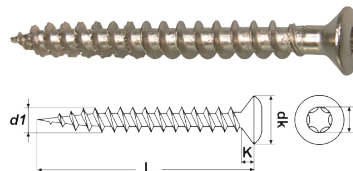


▲ nickelé / vernickelt ▲ laitonné / vermessingt ▲ brunie / brüniert □ RAL 9010 blanc pur / reinweiss

FCB Industrie du Bois SA	PROFIX	dimensions Dimension		Ø	Longueur Länge	filet Gew.-L	Ø - tête Kopf - Ø	h. - tête Kopf - H	prof. de perç. Bohrtiefe	entr. Antrieb	Emballage Verpackung
				d1 mm	L mm	lg mm	dk mm	k mm	h1 mm	Pozidriv PZ	Pièces Stück
	35.500200	4.0 x 40	▲	4.0	40		6.9	3.0		2	250
	35.500210	4.0 x 40	▲	4.0	40		6.9	3.0		2	250
	35.500220	4.0 x 40	▲	4.0	40		6.9	3.0		2	250

Vis pour plinthes PROFIX / Sockelleistenschrauben PROFIX
Tête fraisée-bombée avec entraînement T-Drive, sans chevilles. / Linsensenkopf, mit Antrieb T-Drive, ohne Dübel.

Matière: acier / Material: Stahl




▲ nickelé / vernickelt ▲ laitonné / vermessingt ▲ brunie / brüniert □ RAL 9010 blanc pur / reinweiss

FCB Industrie du Bois SA	PROFIX	dimensions Dimensionen		Ø	Longueur Länge	filet Gew.-L	Ø - tête Kopf - Ø	h. - tête Kopf - H	prof. de perç. Bohrtiefe	entr. Antrieb	Emballage Verpackung
				d1 mm	L mm	lg mm	dk mm	k mm	h1 mm	T-Drive T	Pièces Stück
3900.040.0011	35.129100	4.0 x 40	▲	4.0	40		6.9	3.0		15	500
3900.040.0004	35.129110	4.0 x 40	▲	4.0	40		6.9	3.0		15	500
3900.040.0012	35.129120	4.0 x 40	▲	4.0	40		6.9	3.0		15	500
3900.040.0003	35.129280	4.0 x 40	□	4.0	40		6.9	3.0		15	500

Contre-plinthes massives

Parkettleisten massiv



1203 - 40/8

1203 - 30/6

1203 - 23/6

Essence Holzart	23/6						30/6						40/8					
	brut roh	verni* lackiert*	huilé geóit	blanc transparent weiss transparent	teinté chêne Eiche gebeizt	blanc RAL 9010 weiss RAL 9010	brut roh	verni* lackiert*	huilé geóit	blanc transparent weiss transparent	teinté chêne Eiche gebeizt	blanc RAL 9010 weiss RAL 9010	brut roh	verni* lackiert*	huilé geóit	blanc transparent weiss transparent	teinté chêne Eiche gebeizt	blanc RAL 9010 weiss RAL 9010
Chêne / Eiche	●	●	●●	●●●	●●●	●●●	●	●	●●	●●●	●●●	●●●	●	●	●●	●●●	●●●	●●●
Cerisier US / Kirschbaum US	●●	●●	●●	●●●	●●●	●●●	●●	●●	●●	●●●	●●●	●●●	●●	●●	●●	●●●	●●●	●●●
Erable US / Ahorn US	●●	●●	●●	●●●	●●●	●●	●●	●●	●●	●●●	●●●	●●	●●	●●	●●	●●●	●●●	●●
Frêne US / Esche US	●●	●●	●●	●●	●●●	●●	●●	●●	●●	●●	●●●	●●	●●	●●	●●	●●	●●●	●●
Hêtre étuvé / Buche gedämpft	●●	●	●●	●●●	●●●	●●	●●	●	●●	●●●	●●●	●●	●	●	●●	●●●	●●●	●●
Hêtre naturel / Buche natur	●●	●●	●●	●●●	●●●	●●	●●	●●	●●	●●●	●●●	●●	●●	●●	●●	●●●	●●●	●●
Koto / Ramin	●●	●●	●●	●●●	●	●●	●●	●●	●●	●●●	●	●●	●●	●●	●●	●●●	●	●●
Quantité par unité d'emballage Menge pro Verpackungseinheit	100 m						100 m						50 m					

Autres essences sur demande: Jatoba, Merbau, Noyer EURO, Pin Sylvestre, Teck Birmanie, Wengé, etc.

Andere Holzarten auf Anfrage: Jatoba, Merbau, Nussbaum EURO, Kiefer, Burma Teak, Wengé, usw.

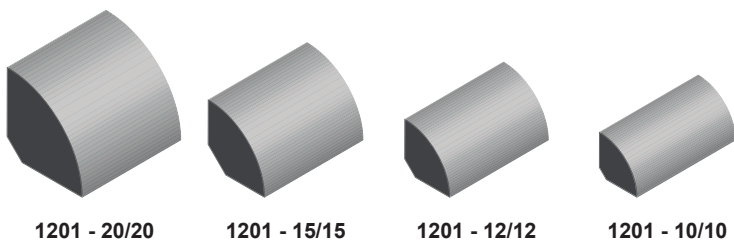
* Verni naturel / Natur lackiert

● En stock / Am Lager

●● Sur demande / Auf Anfrage

●●● Pas livrable / Nicht lieferbar

Quarts de rond Viertelstäbe

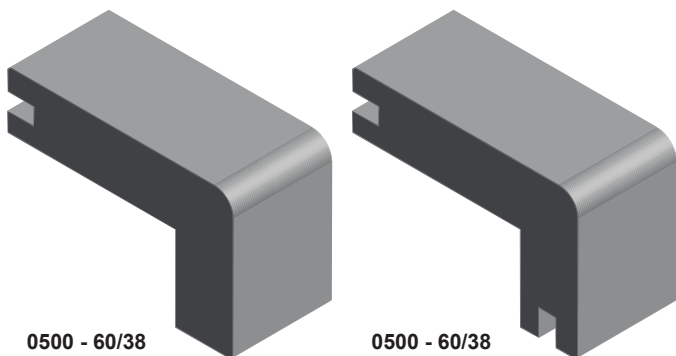


Essence Holzart	10/10						12/12						15/15						20/20												
	brut roh	verni* lackiert*	huilé geölt	blanc transparent weiss transparent	teinté chêne gebeizt in Eiche	blanc RAL 9010 weiss RAL 9010	brut roh	verni* lackiert*	huilé geölt	blanc transparent weiss transparent	teinté chêne gebeizt in Eiche	blanc RAL 9010 weiss RAL 9010	brut roh	verni* lackiert*	huilé geölt	blanc transparent weiss transparent	teinté chêne gebeizt in Eiche	blanc RAL 9010 weiss RAL 9010	brut roh	verni* lackiert*	huilé geölt	blanc transparent weiss transparent	teinté chêne gebeizt in Eiche	blanc RAL 9010 weiss RAL 9010							
Chêne / Eiche	●	●	●●	●●	●●	●●	●	●	●●	●●	●●	●●	●	●	●●	●●	●●	●●	●	●	●●	●●	●●	●●	●	●	●●	●●	●●	●●	●●
Érable / Ahorn	●●	●●	●●	●●	●●	●●	●●	●●	●●	●●	●●	●●	●●	●●	●●	●●	●●	●●	●●	●●	●●	●●	●●	●●	●●	●●	●●	●●	●●	●●	
Hêtre étuvé / Buche gedämpft	●	●●	●●	●●	●●	●●	●	●●	●●	●●	●●	●●	●	●●	●●	●●	●●	●●	●	●●	●●	●●	●●	●●	●	●●	●●	●●	●●	●●	
Hêtre naturel / Buche natur	●●	●●	●●	●●	●●	●●	●●	●●	●●	●●	●●	●●	●●	●●	●●	●●	●●	●●	●●	●●	●●	●●	●●	●●	●●	●●	●●	●●	●●	●●	
Koto / Ramin	●	●●	●●	●●	●	●●	●	●●	●●	●●	●	●●	●	●●	●●	●●	●	●●	●	●●	●●	●●	●	●●	●	●●	●●	●●	●	●●	
Sapin, épicéa / Tanne, Fichte	●	●●	●●	●	●●	●●	●	●●	●●	●	●●	●	●●	●●	●	●●	●	●●	●●	●	●●	●●	●	●●	●	●●	●●	●	●●	●●	
Quantité par unité d'emballage Menge pro Verpackungseinheit	100 m						100 m						50 m						50 m												

Autres essences et dimensions sur demande
Andere Holzarten und Dimensionen auf Anfrage

* Verni naturel / Natur lackiert

Nez de marche Trittstirnkanten



Essence Holzart	Section Abmessung	brut roh	verni naturel ** natur lackiert **	huilé geölt	teinté selon échantillon gebeizt nach Wunsch
Cerisier US / Kirschbaum US	60 x 38 mm	●●	●●	●●	●●
Chêne / Eiche	60 x 38 mm	●	●●	●●	●●
Doussié / Doussier	60 x 38 mm	●●	●●	●●	●●
Érable européen / Ahorn Europa	60 x 38 mm	●●	●●	●●	●●
Frêne européen / Esche Europa	60 x 38 mm	●●	●●	●●	●●
Hêtre étuvé / Buche gedämpft	60 x 38 mm	●	●●	●●	●●
Merbau	60 x 38 mm	●●	●●	●●	●●●
Noyer européen / Nussbaum EU	60 x 38 mm	●●	●●	●●	●●
Noyer US / Nussbaum US	60 x 38 mm	●●	●●	●●	●●
Wengé	60 x 38 mm	●●	●●	●●	●●●

Longueurs standard: 1.00 m, autres longueurs sur demande.
Standardlänge: 1.00 m, andere Längen auf Anfrage.

** Verni naturel 2 composants / Natur lackiert 2 Komponenten

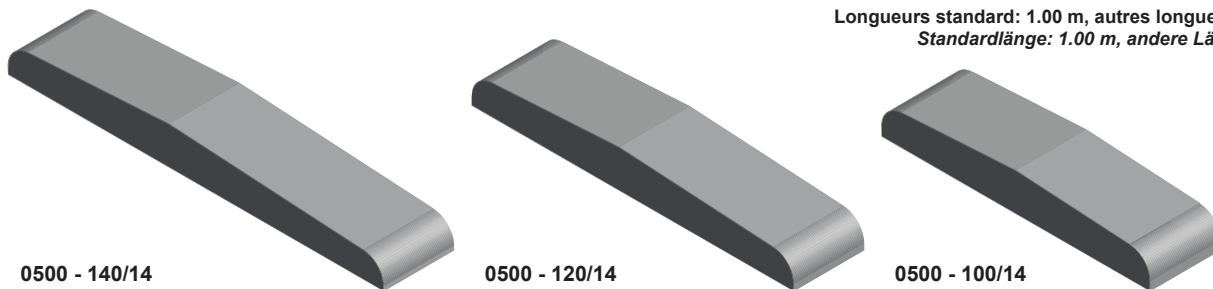
● En stock / Am Lager

●● Sur demande / Auf Anfrage

●●● Pas livrable / Nicht lieferbar

Seuils Schwellen

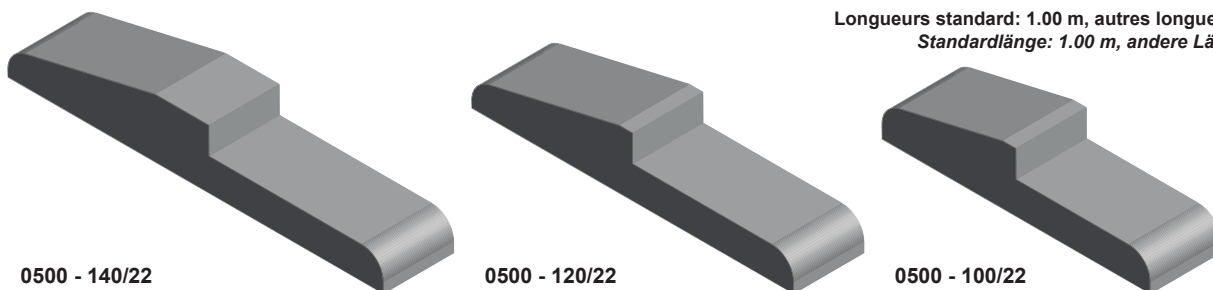
Profil 0500 - Seuil dos d'âne / Gerundete Schwelle



Longueurs standard: 1.00 m, autres longueurs sur demande.
Standardlänge: 1.00 m, andere Längen auf Anfrage.

Essence Holzart	Section Abmessung	brut roh	verni naturel ** natur lackiert **	huilé geölt	teinté selon échantillon gebeizt nach Wunsch
Chêne US / Eiche US	100 x 14 mm	●	●●	●●	●●
Hêtre étuvé / Buche gedämpft	100 x 14 mm	●	●●	●●	●●●
Chêne US / Eiche US	120 x 14 mm	●	●●	●●	●●
Hêtre étuvé / Buche gedämpft	120 x 14 mm	●	●●	●●	●●●
Chêne US / Eiche US	140 x 14 mm	●	●●	●●	●●
Hêtre étuvé / Buche gedämpft	140 x 14 mm	●	●●	●●	●●●

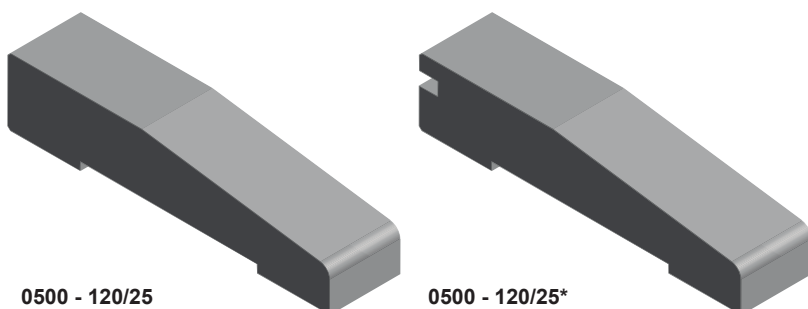
Profil 0500 - Seuil à battue / Schwelle mit Falz



Longueurs standard: 1.00 m, autres longueurs sur demande.
Standardlänge: 1.00 m, andere Längen auf Anfrage.

Essence Holzart	Section Abmessung	brut roh	verni naturel ** natur lackiert **	huilé geölt	teinté selon échantillon gebeizt nach Wunsch
Chêne US / Eiche US	100 x 22 mm	●	●●	●●	●●
Hêtre étuvé / Buche gedämpft	100 x 22 mm	●	●●	●●	●●●
Chêne US / Eiche US	120 x 22 mm	●	●●	●●	●●
Hêtre étuvé / Buche gedämpft	120 x 22 mm	●	●●	●●	●●●
Chêne US / Eiche US	140 x 22 mm	●	●●	●●	●●
Hêtre étuvé / Buche gedämpft	140 x 22 mm	●	●●	●●	●●●

Profil 0500 - Seuil / Schwelle



Longueurs standard: 1.00 m, autres longueurs sur demande.
Standardlänge: 1.00 m, andere Längen auf Anfrage.

Essence Holzart	Section Abmessung	brut roh	verni naturel ** natur lackiert **	huilé geölt	teinté selon échantillon gebeizt nach Wunsch
Chêne US / Eiche US	120 x 25 mm	●	●●	●●	●●
Hêtre étuvé / Buche gedämpft	120 x 25 mm	●	●●	●●	●●●
Chêne US* / Eiche US*	120 x 25 mm*	●	●●	●●	●●
Hêtre étuvé* / Buche gedämpft*	120 x 25 mm*	●	●●	●●	●●●

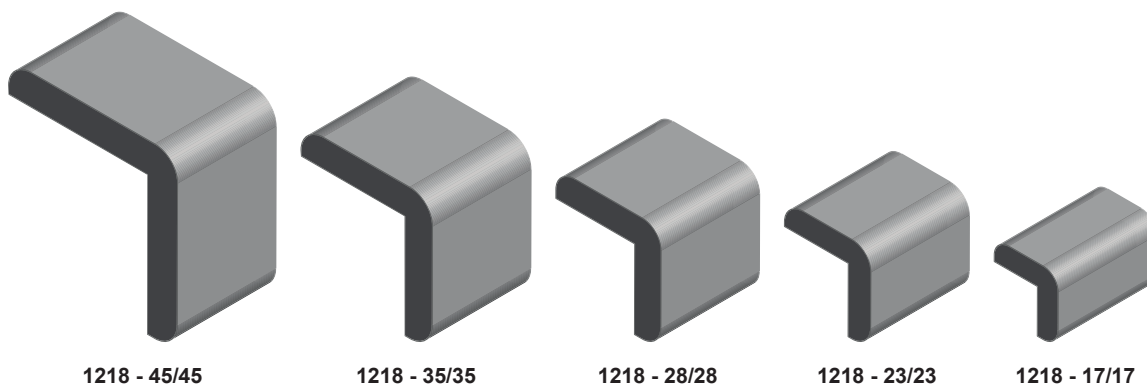
** Verni naturel 2 composants/ Natur lackiert 2 Komponenten

● En stock / Am Lager

●● Sur demande / Auf Anfrage


●●● Pas livrable / Nicht lieferbar

Listes d'angles sapin, épicéa Eckleisten Fichte, Tanne



Dimensions Dimensionen	brut roh	verni* lackiert*	RAL 9010	blanc transparent weiss transparent	selon NCS ou RAL nach NCS o. RAL	huilé naturel geölt natur	Unité d'emballage Verpackungseinheit
17 x 17 mm	●	●●	●●	●●	●●	●●	50 m
23 x 23 mm	●	●●	●●	●●	●●	●●	50 m
28 x 28 mm	●	●●	●	●	●●	●●	50 m
35 x 35 mm	●	●●	●	●	●●	●●	50 m
45 x 45 mm	●	●●	●●	●●	●●	●●	50 m

Couvre-joints sapin, épicéa Deckleisten Fichte, Tanne



Dimensions Dimensionen	brut roh	verni* lackiert*	RAL 9010	blanc transparent weiss transparent	selon NCS ou RAL nach NCS o. RAL	huilé naturel geölt natur	Unité d'emballage Verpackungseinheit
20 x 6 mm	●	●●	●●	●●	●●	●●	100 m
23 x 6 mm	●	●●	●●	●●	●●	●●	100 m
30 x 6 mm	●	●●	●	●	●●	●●	100 m
40 x 6 mm	●	●●	●●	●●	●●	●●	50 m
50 x 6 mm	●	●●	●●	●●	●●	●●	50 m
60 x 6 mm	●	●●	●●	●●	●●	●●	50 m
40 x 8 mm	●	●●	●	●	●●	●●	50 m
50 x 8 mm	●	●●	●●	●●	●●	●●	50 m
60 x 8 mm	●	●●	●●	●●	●●	●●	50 m

* Verni naturel / Natur lackiert


● En stock / Am Lager

●● Sur demande / Auf Anfrage

●●● Pas livrable / Nicht lieferbar


Couvre-joints sapin, épicéa Deckleisten Fichte, Tanne

2



1204 - 60/8 1204 - 50/8 1204 - 40/8 1204 - 30/6 1204 - 23/6 1204 - 20/6

Dimensions Dimensionen	brut roh	verni* lackiert*	RAL 9010	blanc transparent weiss transparent	selon NCS ou RAL nach NCS o. RAL	huilé naturel geölt natur	Unité d'emballage Verpackungseinheit
20 x 6 mm	●	●●	●●	●●	●●	●●	100 m
23 x 6 mm	●	●●	●●	●●	●●	●●	100 m
30 x 6 mm	●	●●	●●	●●	●●	●●	100 m
40 x 8 mm	●	●●	●●	●●	●●	●●	50 m
50 x 8 mm	●	●●	●●	●●	●●	●●	50 m
60 x 8 mm	●	●●	●●	●●	●●	●●	50 m



1214 - 60/8 1214 - 50/8 1214 - 40/8 1214 - 30/6 1214 - 23/6 1214 - 20/6

Dimensions Dimensionen	brut roh	verni* lackiert*	RAL 9010	blanc transparent weiss transparent	selon NCS ou RAL nach NCS o. RAL	huilé naturel geölt natur	Unité d'emballage Verpackungseinheit
20 x 6 mm	●	●●	●●	●●	●●	●●	100 m
23 x 6 mm	●	●●	●●	●●	●●	●●	100 m
30 x 6 mm	●	●●	●●	●●	●●	●●	100 m
40 x 8 mm	●	●●	●●	●●	●●	●●	50 m
50 x 8 mm	●	●●	●●	●●	●●	●●	50 m
60 x 8 mm	●	●●	●●	●●	●●	●●	50 m

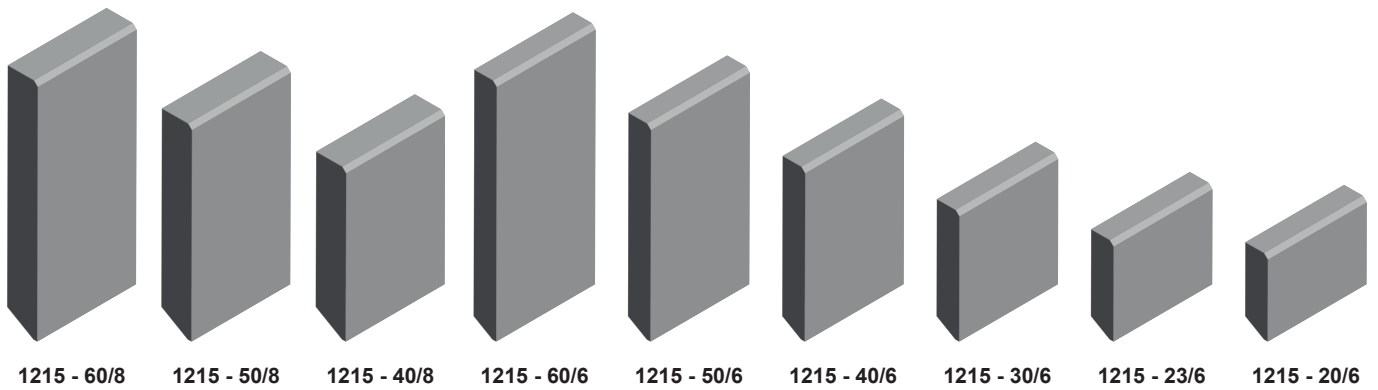
* Verni naturel / Natur lackiert

● En stock / Am Lager

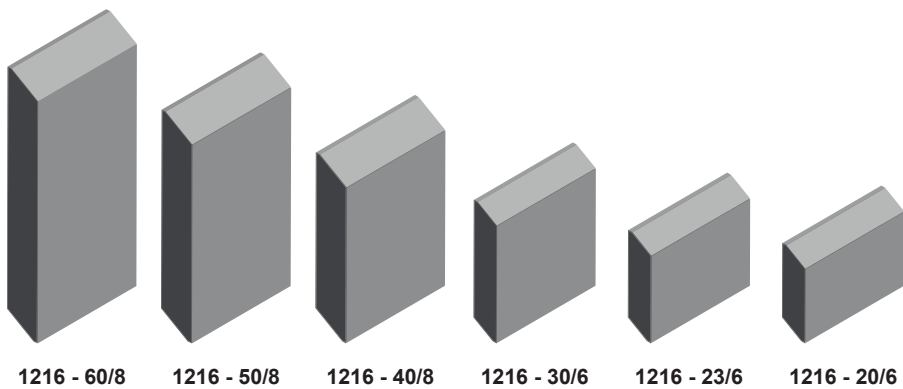
●● Sur demande / Auf Anfrage

●●● Pas livrable / Nicht lieferbar

Couvre-joints sapin, épicéa Deckleisten Fichte, Tanne



Dimensions Dimensionen	brut roh	verni* lackiert*	RAL 9010	blanc transparent weiss transparent	selon NCS ou RAL nach NCS o. RAL	huilé naturel geölt natur	Unité d'emballage Verpackungseinheit
20 x 6 mm	●●	●●	●●	●●	●●	●●	100 m
23 x 6 mm	●	●●	●●	●●	●●	●●	100 m
30 x 6 mm	●	●●	●●	●●	●●	●●	100 m
40 x 6 mm	●	●●	●●	●●	●●	●●	50 m
50 x 6 mm	●	●●	●●	●●	●●	●●	50 m
60 x 6 mm	●	●●	●●	●●	●●	●●	50 m
40 x 8 mm	●●	●●	●●	●●	●●	●●	50 m
50 x 8 mm	●●	●●	●●	●●	●●	●●	50 m
60 x 8 mm	●●	●●	●●	●●	●●	●●	50 m



Dimensions Dimensionen	brut roh	verni* lackiert*	RAL 9010	blanc transparent weiss transparent	selon NCS ou RAL nach NCS o. RAL	huilé naturel geölt natur	Unité d'emballage Verpackungseinheit
20 x 6 mm	●	●●	●●	●●	●●	●●	100 m
23 x 6 mm	●	●●	●●	●●	●●	●●	100 m
30 x 6 mm	●	●●	●●	●●	●●	●●	100 m
40 x 8 mm	●	●●	●●	●●	●●	●●	50 m
50 x 8 mm	●	●●	●●	●●	●●	●●	50 m
60 x 8 mm	●	●●	●●	●●	●●	●●	50 m

* Verni naturel / Natur lackiert

● En stock / Am Lager

●● Sur demande / Auf Anfrage

●●● Pas livrable / Nicht lieferbar

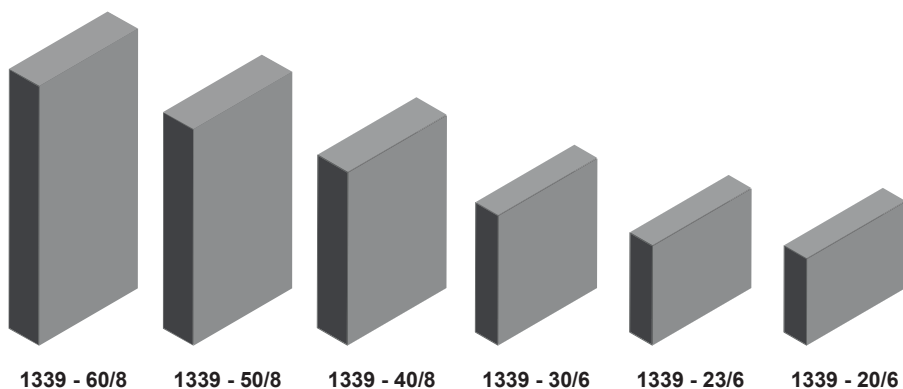
FCB Industrie du Bois SA
Chemin de la Scie 6
CH-1323 Romainmôtier

Chapitre 2 / Kapitel 2

T 024 453 73 10 | F 024 453 73 11 | info@fcbসা.ch | www.fcbসা.ch


FCB
Industrie
du Bois SA

Couvre-joints sapin, épicéa Deckleisten Fichte, Tanne



Dimensions Dimensionen	brut roh	verni* lackiert*	RAL 9010	blanc transparent weiss transparent	selon NCS ou RAL nach NCS o. RAL	huilé naturel geölt natur	Unité d'emballage Verpackungseinheit
20 x 6 mm	●	●●	●●	●●	●●	●●	100 m
23 x 6 mm	●	●●	●●	●●	●●	●●	100 m
30 x 6 mm	●	●●	●●	●●	●●	●●	100 m
40 x 8 mm	●	●●	●●	●●	●●	●●	50 m
50 x 8 mm	●	●●	●●	●●	●●	●●	50 m
60 x 8 mm	●	●●	●●	●●	●●	●●	50 m

Gorges sapin, épicéa Hohlkehlen Fichte, Tanne



Dimensions Dimensionen	brut roh	verni* lackiert*	RAL 9010	blanc transparent weiss transparent	selon NCS ou RAL nach NCS o. RAL	huilé naturel geölt natur	Unité d'emballage Verpackungseinheit
16 x 16 mm	●	●●	●●	●●	●●	●●	100 m
17 x 21 mm	●	●●	●●	●●	●●	●●	100 m
20 x 20 mm	●	●●	●●	●	●●	●●	50 m
23 x 23 mm	●	●●	●●	●	●●	●●	50 m
27 x 27 mm	●	●●	●●	●	●●	●●	50 m
30 x 36 mm	●	●●	●●	●●	●●	●●	50 m
36 x 36 mm	●	●●	●●	●●	●●	●●	50 m
40 x 46 mm	●	●●	●●	●●	●●	●●	50 m

* Verni naturel / Natur lackiert

● En stock / Am Lager

●● Sur demande / Auf Anfrage

●●● Pas livrable / Nicht lieferbar


FCB Industrie du Bois SA
Chemin de la Scie 6
CH-1323 Romainmôtier

Chapitre 2 / Kapitel 2

T 024 453 73 10 | F 024 453 73 11 | info@fcbসা.ch | www.fcbসা.ch

 FCB
Industrie
du Bois SA

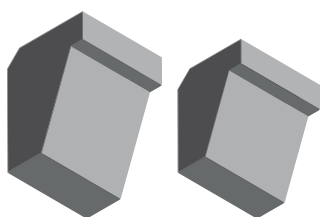
Gorges épicea du nord - A/B (Avec noeuds) Hohlkehlen Nordische Fichte - A/B (Mit Ästen)



1337 - 45/54

Dimensions Dimensionen	brut roh	verni* lackiert*	RAL 9010	blanc transparent weiss transparent	selon NCS ou RAL nach NCS o. RAL	huilé naturel geölt natur	Unité d'emballage Verpackungseinheit
45 x 54 mm	●	●●	●●●	●●●	●●●	●●	20 m

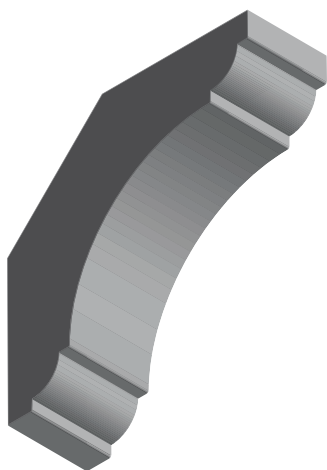
Corniches sapin, épicea (Sans noeuds) Eckstäbe Fichte, Tanne (Ohne Ästen)



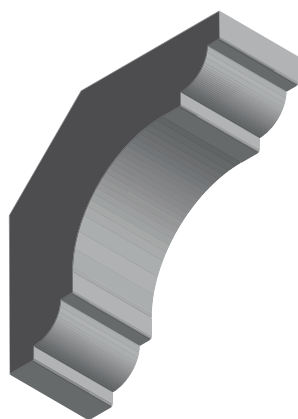
1335 - 34/25

1335 - 28/21

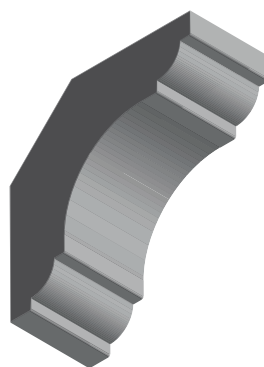
Dimensions Dimensionen	brut roh	verni* lackiert*	RAL 9010	blanc transparent weiss transparent	selon NCS ou RAL nach NCS o. RAL	huilé naturel geölt natur	Unité d'emballage Verpackungseinheit
28 x 21 mm	●	●●	●●	●●	●●	●●	50 m
34 x 25 mm	●	●●	●●	●●	●●	●●	50 m




1350 - 80/80



1350 - 70/70



1350 - 60/60



1350 - 50/50

Dimensions Dimensionen	brut roh	verni* lackiert*	RAL 9010	blanc transparent weiss transparent	selon NCS ou RAL nach NCS o. RAL	huilé naturel geölt natur	Unité d'emballage Verpackungseinheit
50 x 50 mm	●	●●	●●	●●	●●	●●	20 m
60 x 60 mm	●●	●●	●●	●●	●●	●●	
70 x 70 mm	●	●●	●●	●●	●●	●●	20 m
80 x 80 mm	●●	●●	●●	●●	●●	●●	

Autres essences sur demande: Chêne, Noyer EURO, etc.

Andere Holzarten auf Anfrage: Eiche, Nussbaum EURO, usw.

* Verni naturel / Natur lackiert


● En stock / Am Lager

●● Sur demande / Auf Anfrage

●●● Pas livrable / Nicht lieferbar

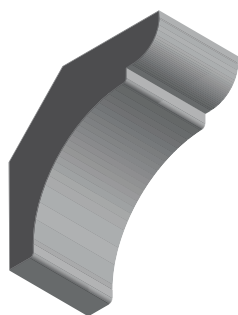
Corniches sapin, épicéa Eckstäbe Fichte, Tanne

2

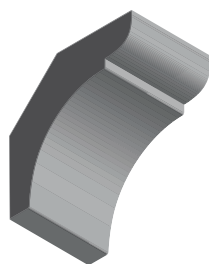


1351 - 60/85


Dimensions Dimensionen	brut roh	verni* lackiert*	RAL 9010	blanc transparent weiss transparent	selon NCS ou RAL nach NCS o. RAL	huilé naturel geölt natur	Unité d'emballage Verpackungseinheit
60 x 85 mm	●	●●	●●	●●	●●	●●	20 m



1352 - 50/50




1352 - 40/40




1352 - 30/30

Dimensions Dimensionen	brut roh	verni* lackiert*	RAL 9010	blanc transparent weiss transparent	selon NCS ou RAL nach NCS o. RAL	huilé naturel geölt natur	Unité d'emballage Verpackungseinheit
30 x 30 mm	●	●●	●●	●●	●●	●●	50 m
40 x 40 mm	●●	●●	●●	●●	●●	●●	-
50 x 50 mm	●●	●●	●●	●●	●●	●●	-



1353 - 40/40



1353 - 30/30

Dimensions Dimensionen	brut roh	verni* lackiert*	RAL 9010	blanc transparent weiss transparent	selon NCS ou RAL nach NCS o. RAL	huilé naturel geölt natur	Unité d'emballage Verpackungseinheit
30 x 30 mm	●	●●	●●	●●	●●	●●	50 m
40 x 40 mm	●	●●	●●	●●	●●	●●	50 m


* Verni naturel / Natur lackiert

● En stock / Am Lager

●● Sur demande / Auf Anfrage


●●● Pas livrable / Nicht lieferbar

Corniches sapin, épicéa Eckstäbe Fichte, Tanne




1354 - 22/35

Dimensions Dimensionen	brut roh	verni* lackiert*	RAL 9010	blanc transparent weiss transparent	selon NCS ou RAL nach NCS o. RAL	huilé naturel geölt natur	Unité d'emballage Verpackungseinheit
22 x 35 mm	●	●●	●●	●●	●●	●●	50 m



1355 - 22/35

Dimensions Dimensionen	brut roh	verni* lackiert*	RAL 9010	blanc transparent weiss transparent	selon NCS ou RAL nach NCS o. RAL	huilé naturel geölt natur	Unité d'emballage Verpackungseinheit
22 x 35 mm	●	●●	●●	●●	●●	●●	50 m



1356 - 22/35 1356 - 15/25

Dimensions Dimensionen	brut roh	verni* lackiert*	RAL 9010	blanc transparent weiss transparent	selon NCS ou RAL nach NCS o. RAL	huilé naturel geölt natur	Unité d'emballage Verpackungseinheit
15 x 25 mm	●●	●●	●●	●●	●●	●●	
22 x 35 mm	●	●●	●●	●●	●●	●●	50 m

Crémaillères Zahnleisten



1336 - 14/20

Profil 1336 - 14 x 20 mm
Profil 1336 - 14 x 20 mm

Longueurs Längen	Chêne brut Eiche roh	Hêtre étuvé brut Buche gedämpft roh	Sapin, épicéa brut Fichte, Tanne roh	Unité d'emballage Verpackungseinheit
250 cm	●	●	●	8 pces / Stk.
240 cm	●	●	●	8 pces / Stk.
220 cm	●	●	●	8 pces / Stk.
200 cm	●	●	●	8 pces / Stk.


* Verni naturel / Natur lackiert

● En stock / Am Lager

●● Sur demande / Auf Anfrage

●●● Pas livrable / Nicht lieferbar

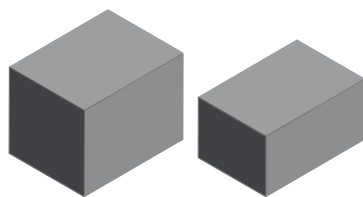
Liteaux pour crémaillères Vierkanteleisten für Zahnleisten



1339 - 18/14

Essence Holzart	brut roh	Unité d'emballage Verpackungseinheit
Chêne / Eiche	●	50 m
Hêtre étuvé / Buche gedämpft	●	50 m
Sapin, épicéa / Tanne, Fichte	●	50 m

Baguettes rectangulaires Vierkanteleisten



1339

1339

Dimensions Dimensionen	Sapin, épicéa / Tanne, Fichte		Hêtre étuvé / Buche gedämpft		Unité d'emballage Verpackungseinheit
	brut roh	verni* lackiert*	brut roh	verni* lackiert*	
10 x 10 mm	●	●●	●●	●●	100 m
15 x 15 mm	●	●●	●●	●●	100 m
20 x 10 mm	●	●●	●●	●●	100 m
20 x 15 mm	●	●●	●●	●●	100 m
20 x 20 mm	●	●●	●	●●	50 m
23 x 23 mm	●	●●	●●	●●	50 m
25 x 10 mm	●	●●	●●	●●	50 m
25 x 20 mm	●	●●	●●	●●	50 m
30 x 10 mm	●	●●	●●	●●	50 m
30 x 15 mm	●	●●	●●	●●	50 m
30 x 20 mm	●	●●	●●	●●	50 m
30 x 30 mm	●	●●	●●	●●	50 m
30 x 45 mm	●	●●	●●	●●	50 m
40 x 10 mm	●	●●	●●	●●	50 m
40 x 20 mm	●	●●	●●	●●	50 m
40 x 30 mm	●	●●	●●	●●	30 m
40 x 40 mm	●	●●	●●	●●	30 m
45 x 45 mm	●	●●	●●	●●	30 m
50 x 8 mm	●	●●	●●	●●	50 m
50 x 10 mm	●	●●	●●	●●	50 m
50 x 20 mm	●	●●	●●	●●	50 m
50 x 30 mm	●	●●	●●	●●	30 m
60 x 8 mm	●	●●	●●	●●	50 m
60 x 10 mm	●	●●	●●	●●	50 m
60 x 20 mm	●	●●	●●	●●	50 m
80 x 20 mm	●	●●	●●	●●	30 m

* Verni naturel / Natur lackiert

● En stock / Am Lager

●● Sur demande / Auf Anfrage

●●● Pas livrable / Nicht lieferbar

FCB Industrie du Bois SA
Chemin de la Scie 6
CH-1323 Romainmôtier


Chapitre 2 / Kapitel 2

T 024 453 73 10 | F 024 453 73 11 | info@fcbসা.ch | www.fcbসা.ch



Mains-courantes, massives et non aboutées

Handläufe, massiv und nicht keilgezinkt



1375

1375

1375

Sur demande:
Plus value pour machinage d'une rainure

Auf Anfrage:
Aufpreis für Nutung

	Essence Holzart	Longueur Länge	brut roh	poncé geschliffen	verni naturel ** natur lackiert **	huilé geölt
Ø 40 mm	Chêne européen / Eiche Europa	Longueur fixe / Fixlänge	●●	●●	●●	●●
Ø 40 mm	Erable européen / Ahorn Europa	Longueur fixe / Fixlänge	●●	●●	●●	●●
Ø 40 mm	Hêtre étuvé / Buche ged.	Longueur fixe / Fixlänge	●●	●●	●●	●●
Ø 40 mm	Sapin, épicéa / Tanne, Fichte	Longueur fixe / Fixlänge	●●	●●	●●	●●
Ø 40 mm	Chêne européen / Eiche Europa	Au mètre / Am Meter	●	●●	●●	●●
Ø 40 mm	Erable européen / Ahorn Europa	Au mètre / Am Meter	●	●●	●●	●●
Ø 40 mm	Hêtre étuvé / Buche ged.	Au mètre / Am Meter	●	●●	●●	●●
Ø 40 mm	Sapin, épicéa / Tanne, Fichte	Au mètre / Am Meter	●	●●	●●	●●
Ø 45 mm	Chêne européen / Eiche Europa	Longueur fixe / Fixlänge	●●	●●	●●	●●
Ø 45 mm	Erable européen / Ahorn Europa	Longueur fixe / Fixlänge	●●	●●	●●	●●
Ø 45 mm	Hêtre étuvé / Buche ged.	Longueur fixe / Fixlänge	●●	●●	●●	●●
Ø 45 mm	Sapin, épicéa / Tanne, Fichte	Longueur fixe / Fixlänge	●●	●●	●●	●●
Ø 45 mm	Chêne européen / Eiche Europa	Au mètre / Am Meter	●	●●	●●	●●
Ø 45 mm	Erable européen / Ahorn Europa	Au mètre / Am Meter	●	●●	●●	●●
Ø 45 mm	Hêtre étuvé / Buche ged.	Au mètre / Am Meter	●	●●	●●	●●
Ø 45 mm	Sapin, épicéa / Tanne, Fichte	Au mètre / Am Meter	●	●●	●●	●●
Ø 50 mm	Chêne européen / Eiche Europa	Longueur fixe / Fixlänge	●●	●●	●●	●●
Ø 50 mm	Erable européen / Ahorn Europa	Longueur fixe / Fixlänge	●●	●●	●●	●●
Ø 50 mm	Hêtre étuvé / Buche ged.	Longueur fixe / Fixlänge	●●	●●	●●	●●
Ø 50 mm	Sapin, épicéa / Tanne, Fichte	Longueur fixe / Fixlänge	●●	●●	●●	●●
Ø 50 mm	Chêne européen / Eiche Europa	Au mètre / Am Meter	●	●●	●●	●●
Ø 50 mm	Erable européen / Ahorn Europa	Au mètre / Am Meter	●	●●	●●	●●
Ø 50 mm	Hêtre étuvé / Buche ged.	Au mètre / Am Meter	●	●●	●●	●●
Ø 50 mm	Sapin, épicéa / Tanne, Fichte	Au mètre / Am Meter	●	●●	●●	●●
Ø 60 mm	Chêne européen / Eiche Europa	Longueur fixe / Fixlänge	●●	●●	●●	●●
Ø 60 mm	Hêtre étuvé / Buche ged.	Longueur fixe / Fixlänge	●●	●●	●●	●●
Ø 60 mm	Sapin, épicéa / Tanne, Fichte	Longueur fixe / Fixlänge	●●	●●	●●	●●
Ø 60 mm	Chêne européen / Eiche Europa	Au mètre / Am Meter	●	●●	●●	●●
Ø 60 mm	Hêtre étuvé / Buche ged.	Au mètre / Am Meter	●	●●	●●	●●
Ø 60 mm	Sapin, épicéa / Tanne, Fichte	Au mètre / Am Meter	●	●●	●●	●●

Longueur fixe: coupée à la longueur demandée
Au mètre: longueur en stock se rapprochant au plus proche de la longueur demandée.

Fixlänge: Zugeschnitten gemäss Bestellung
Am Meter: Längen an Lager, die sich der verlangten Länge nach Mass annähern



Finition bout avec chanfrein
Endstück gefast



Finition bout arrondi
Endstück gerundet

** Verni naturel 2 composants/ Natur lackiert 2 Komponenten

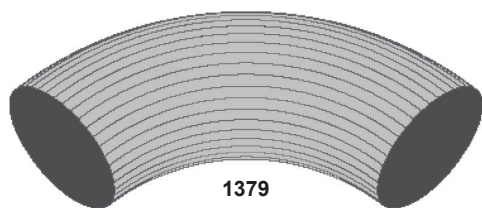
● En stock / Am Lager

●● Sur demande / Auf Anfrage

●●● Pas livrable / Nicht lieferbar

Mains-courantes Handläufe

Coude de 90°, rayon intérieur de 50 mm - Winkelstücke 90°, Innenradius von 50 mm



	Essence Holzart	brut roh	poncé geschliffen	verni naturel ** natur lackiert **	huilé geölt
Ø 40 mm	Chêne européen / Eiche Europa	●	●●	●●	●●
Ø 40 mm	Erable européen / Ahorn Europa	●	●●	●●	●●
Ø 40 mm	Hêtre étuvé / Buche ged.	●	●●	●●	●●
Ø 40 mm	Sapin, épicéa / Tanne, Fichte	●	●●	●●	●●
Ø 45 mm	Chêne européen / Eiche Europa	●	●●	●●	●●
Ø 45 mm	Erable européen / Ahorn Europa	●	●●	●●	●●
Ø 45 mm	Hêtre étuvé / Buche ged.	●	●●	●●	●●
Ø 45 mm	Sapin, épicéa / Tanne, Fichte	●	●●	●●	●●
Ø 50 mm	Chêne européen / Eiche Europa	●	●●	●●	●●
Ø 50 mm	Erable européen / Ahorn Europa	●	●●	●●	●●
Ø 50 mm	Hêtre étuvé / Buche ged.	●	●●	●●	●●
Ø 50 mm	Sapin, épicéa / Tanne, Fichte	●	●●	●●	●●
Ø 60 mm	Chêne européen / Eiche Europa	●	●●	●●	●●
Ø 60 mm	Hêtre étuvé / Buche ged.	●	●●	●●	●●
Ø 60 mm	Sapin, épicéa / Tanne, Fichte	●	●●	●●	●●

Accessoires - Zubehör

Support avec plaque cuvette, acier zingué Handlaufstütze mit runder Platte, verzinkter Stahl	Support avec plaque à entailler, acier zingué Handlaufstütze zum einlassen, verzinkter Stahl	Support bombé pour main courante Ø 40-45 mm, Aluminium / fonte, anodisée argent neuf Gewölbte Auflage für Handlauf Ø 40-45 mm, Aluminium / Guss, Neusilber eloxiert
●	●	●




** Verni naturel 2 composants/ Natur lackiert 2 Komponenten

● En stock / Am Lager

●● Sur demande / Auf Anfrage

●●● Pas livrable / Nicht lieferbar

Mains-courantes, massives et non aboutées Handläufe, massiv und nicht keilgezinkt



1380 - 55/37

Sur demande:
Plus value pour machinage d'une rainure

Auf Anfrage:
Aufpreis für Nutung

Essence Holzart	Longueur Länge	brut roh	poncé geschliffen	verni naturel ** natur lackiert **	huilé geölt
Chêne européen / Eiche Europa	Longueur fixe / Fixlänge	●●	●●	●●	●●
Erable européen / Ahorn Europa	Longueur fixe / Fixlänge	●●	●●	●●	●●
Hêtre étuvé / Buche gedämpft	Longueur fixe / Fixlänge	●●	●●	●●	●●
Sapin, épicéa / Tanne, Fichte	Longueur fixe / Fixlänge	●●	●●	●●	●●
Chêne européen / Eiche Europa	Au mètre / Am Meter	●	●●	●●	●●
Erable européen / Ahorn Europa	Au mètre / Am Meter	●	●●	●●	●●
Hêtre étuvé / Buche gedämpft	Au mètre / Am Meter	●	●●	●●	●●
Sapin, épicéa / Tanne, Fichte	Au mètre / Am Meter	●	●●	●●	●●



1390 - 80/46

Sur demande:
Plus value pour machinage d'une rainure

Auf Anfrage:
Aufpreis für Nutung

Essence Holzart	Longueur Länge	brut roh	poncé geschliffen	verni naturel ** natur lackiert **	huilé geölt
Chêne européen / Eiche Europa	Longueur fixe / Fixlänge	●●	●●	●●	●●
Erable européen / Ahorn Europa	Longueur fixe / Fixlänge	●●	●●	●●	●●
Hêtre étuvé / Buche gedämpft	Longueur fixe / Fixlänge	●●	●●	●●	●●
Sapin, épicéa / Tanne, Fichte	Longueur fixe / Fixlänge	●●	●●	●●	●●
Chêne européen / Eiche Europa	Au mètre / Am Meter	●	●●	●●	●●
Erable européen / Ahorn Europa	Au mètre / Am Meter	●	●●	●●	●●
Hêtre étuvé / Buche gedämpft	Au mètre / Am Meter	●	●●	●●	●●
Sapin, épicéa / Tanne, Fichte	Au mètre / Am Meter	●	●●	●●	●●

Longueur fixe: coupée à la longueur demandée

Au mètre: longueur en stock se rapprochant au plus proche de la longueur demandée.

Fixlänge: Zugeschnitten gemäss Bestellung

Am Meter: Längen an Lager, die sich der verlangten Länge nach Mass annähern


** Verni naturel 2 composants/ Natur lackiert 2 Komponenten

● En stock / Am Lager

●● Sur demande / Auf Anfrage

●●● Pas livrable / Nicht lieferbar


Barres rondes & demi-ronds Rundstäbe & Halbrundstäbe



1340

Tourillons, longueurs 100 cm Dübelstäbe, Längen 100 cm


	Essence Holzart	Surface Oberfläche	brut roh	Unité d'emballage Verpackungseinheit
Ø 4 mm	Hêtre naturel / <i>Buche natur</i>	lisse / <i>glatt</i>	●	50 m
Ø 5 mm	Hêtre naturel / <i>Buche natur</i>	lisse / <i>glatt</i>	●	50 m
Ø 6 mm	Hêtre naturel / <i>Buche natur</i>	lisse ou strié / <i>glatt o. gerillt</i>	●	50 m
Ø 8 mm	Hêtre naturel / <i>Buche natur</i>	lisse ou strié / <i>glatt o. gerillt</i>	●	50 m
Ø 10 mm	Hêtre naturel / <i>Buche natur</i>	lisse ou strié / <i>glatt o. gerillt</i>	●	50 m
Ø 12 mm	Hêtre naturel / <i>Buche natur</i>	lisse ou strié / <i>glatt o. gerillt</i>	●	50 m
Ø 15 mm	Hêtre naturel / <i>Buche natur</i>	lisse ou strié / <i>glatt o. gerillt</i>	●	50 m
Ø 20 mm	Hêtre naturel / <i>Buche natur</i>	lisse ou strié / <i>glatt o. gerillt</i>	●	50 m
Ø 25 mm	Hêtre naturel / <i>Buche natur</i>	lisse / <i>glatt</i>	●	50 m
Ø 30 mm	Hêtre naturel / <i>Buche natur</i>	lisse / <i>glatt</i>	●	40 m
Ø 40 mm	Hêtre naturel / <i>Buche natur</i>	lisse / <i>glatt</i>	●	30 m




1340

Barres rondes Rundstäbe


	Essence Holzart	Surface Oberfläche	brut roh	poncé geschliffen	verni naturel ** natur lackiert **	huilé geölt
Ø 20 mm	Hêtre étuvé / <i>Buche gedämpft</i>	lisse / <i>glatt</i>	●	●●	●●	●●
Ø 20 mm	Hêtre naturel / <i>Buche natur</i>	lisse / <i>glatt</i>	●	●●	●●	●●
Ø 25 mm	Hêtre étuvé / <i>Buche gedämpft</i>	lisse / <i>glatt</i>	●	●●	●●	●●
Ø 25 mm	Hêtre naturel / <i>Buche natur</i>	lisse / <i>glatt</i>	●	●●	●●	●●
Ø 30 mm	Hêtre étuvé / <i>Buche gedämpft</i>	lisse / <i>glatt</i>	●	●●	●●	●●
Ø 30 mm	Hêtre naturel / <i>Buche natur</i>	lisse / <i>glatt</i>	●	●●	●●	●●
Ø 20 mm	Chêne / <i>Eiche</i>	lisse / <i>glatt</i>	●	●●	●●	●●
Ø 25 mm	Chêne / <i>Eiche</i>	lisse / <i>glatt</i>	●	●●	●●	●●
Ø 30 mm	Chêne / <i>Eiche</i>	lisse / <i>glatt</i>	●	●●	●●	●●



1202 - 30/15



1202 - 30/15



1202 - 30/15

Demi-ronds Halbrundstäbe

Dimensions Dimensionen	Essence Holzart	brut roh	Unité d'emballage Verpackungseinheit
14 x 7 mm	Sapin, épicéa / <i>Tanne, Fichte</i>	●	50 m
20 x 10 mm	Sapin, épicéa / <i>Tanne, Fichte</i>	●	50 m
30 x 15 mm	Sapin, épicéa / <i>Tanne, Fichte</i>	●	50 m


** Verni naturel 2 composants / Natur lackiert 2 Komponenten

● En stock / Am Lager

●● Sur demande / Auf Anfrage


●●● Pas livrable / Nicht lieferbar

Baguettes à verre Glasleisten




1219 - 24/15

Essence Holzart	brut roh	verni* lackiert*	selon NCS ou RAL nach NCS o. RAL	teinté selon échantillon gebeizt nach Muster	huilé geölt	Unité d'emballage Verpackungseinheit
Chêne / Eiche	●	●●	●●	●●	●●	100 m
Hêtre étuvé / Buche gedämpft	●	●●	●●	●●	●●	100 m
Hêtre naturel / Buche natur	●●	●●	●●	●●	●●	100 m
Koto	●●	●●	●●	●●	●●	100 m
Sapin, épicéa / Tanne, Fichte	●	●●	●●	●●	●●	100 m



1229 - 24/15

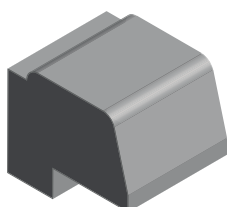
Essence Holzart	brut roh	verni* lackiert*	selon NCS ou RAL nach NCS o. RAL	teinté selon échantillon gebeizt nach Muster	huilé geölt	Unité d'emballage Verpackungseinheit
Chêne / Eiche	●	●●	●●	●●	●●	100 m
Hêtre étuvé / Buche gedämpft	●	●●	●●	●●	●●	100 m
Hêtre naturel / Buche natur	●●	●●	●●	●●	●●	100 m
Koto	●●	●●	●●	●●	●●	100 m
Sapin, épicéa / Fichte, Tanne	●	●●	●●	●●	●●	100 m




1366 - 18/18

Essence Holzart	brut roh	verni* lackiert*	selon NCS ou RAL nach NCS o. RAL	teinté selon échantillon gebeizt nach Muster	huilé geölt	Unité d'emballage Verpackungseinheit
Sapin, épicéa / Tanne, Fichte	●	●●	●●	●●	●●	100 m


●● D'autre baguettes à verre sur mesure possibles : Quelques exemples ci-dessous
Andere Glasleisten nach Mass möglich : Untenstehend einige Beispiele




2456 - 32/27




2337 - 30/20




2340 - 36/16



2406 - 28/23



2451 - 20/18



2536 - 19/18


* Verni naturel / Natur lackiert

● En stock / Am Lager

●● Sur demande / Auf Anfrage

●●● Pas livrable / Nicht lieferbar

Jalousies à volets Jalousieleisten



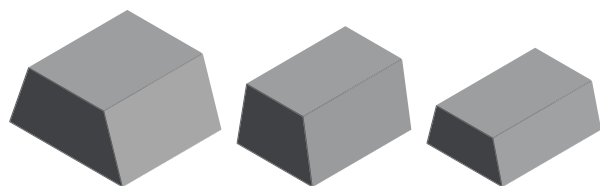
1220 - 50/8

1220 - 45/9

Essence Holzart	Dimensions Dimensionen	brut roh	Unité d'emballage Verpackungseinheit
Sapin, épicéa / Tanne, Fichte	50 x 8 mm	●	50 m
Sapin, épicéa / Tanne, Fichte	45 x 9 mm	●	50 m

Longueurs de 2.00 à 5.00 m / Längen von 2.00 bis 5.00 m

Listes trapézoïdales Trapezleisten



1230 - 30/20/15

1230 - 20/15/15

1230 - 20/15/10

Essence Holzart	Dimensions Dimensionen	brut roh	Unité d'emballage Verpackungseinheit
Abachi	20 x 15 x 10 mm	●	50 m
Sapin, épicéa / Tanne, Fichte	20 x 15 x 15 mm	●	50 m
Sapin, épicéa / Tanne, Fichte	30 x 20 x 15 mm	●	50 m

Longueurs de 2.00 à 5.00 m / Längen von 2.00 bis 5.00 m

Baguettes triangulaires Dreieckleisten



1338 - 50/50

1338 - 40/40

1338 - 30/30

1338 - 25/25

1338 - 20/20

1338 - 15/15

1338 - 10/10

Essence Holzart	Dimensions Dimensionen	brut roh	Unité d'emballage Verpackungseinheit
Abachi	10 x 10 mm	●	100 m
Abachi	15 x 15 mm	●	100 m
Abachi	20 x 20 mm	●	100 m
Abachi	25 x 25 mm	●	100 m
Abachi	30 x 30 mm	●	100 m
Sapin, épicéa / Tanne, Fichte	40 x 40 mm	●	100 m
Sapin, épicéa / Tanne, Fichte	50 x 50 mm	●	100 m


Longueur fixe de 2.50 m / Fixlänge von 2.50 m

● En stock / Am Lager

●● Sur demande / Auf Anfrage


●●● Pas livrable / Nicht lieferbar

Listes de décoration Zierleisten




1341 - 23/10

Essence Holzart	brut roh	verni* lackiert*	huilé geölt	teinté selon échantillon gebeizt nach Muster	selon NCS ou RAL nach NCS o. RAL	Unité d'emballage Verpackungseinheit
Chêne / Eiche	●	●●	●●	●●	●●	100 m
Hêtre étuvé / Buche gedämpft	●	●●	●●	●●	●●	100 m
Hêtre naturel / Buche natur	●●	●●	●●	●●	●●	100 m
Koto	●●	●●	●●	●●	●●	100 m
Sapin, épicéa / Tanne, Fichte	●	●●	●●	●●	●●	100 m




1342 - 18/7


Essence Holzart	brut roh	verni* lackiert*	huilé geölt	teinté selon échantillon gebeizt nach Muster	selon NCS ou RAL nach NCS o. RAL	Unité d'emballage Verpackungseinheit
Chêne / Eiche	●	●●	●●	●●	●●	100 m
Hêtre étuvé / Buche gedämpft	●	●●	●●	●●	●●	100 m
Hêtre naturel / Buche natur	●●	●●	●●	●●	●●	100 m
Koto	●●	●●	●●	●●	●●	100 m
Sapin, épicéa / Tanne, Fichte	●	●●	●●	●●	●●	100 m



1343 - 40/20



1343 - 30/15



1343 - 23/10

Essence Holzart	Dimension Dimension	brut roh	verni* lackiert*	huilé geölt	teinté selon échantillon gebeizt nach Muster	selon NCS ou RAL nach NCS o. RAL	Unité d'emballage Verpackungseinheit
Chêne / Eiche	23 x 10 mm	●	●●	●●	●●	●●	100 m
Hêtre étuvé / Buche gedämpft	23 x 10 mm	●	●●	●●	●●	●●	100 m
Hêtre naturel / Buche natur	23 x 10 mm	●●	●●	●●	●●	●●	
Koto	23 x 10 mm	●●	●●	●●	●●	●●	
Sapin, épicéa / Tanne, Fichte	23 x 10 mm	●	●●	●●	●●	●●	100 m
Chêne / Eiche	30 x 15 mm	●●	●●	●●	●●	●●	
Hêtre étuvé / Buche gedämpft	30 x 15 mm	●●	●●	●●	●●	●●	
Hêtre naturel / Buche natur	30 x 15 mm	●●	●●	●●	●●	●●	
Koto	30 x 15 mm	●●	●●	●●	●●	●●	
Sapin, épicéa / Tanne, Fichte	30 x 15 mm	●●	●●	●●	●●	●●	
Chêne / Eiche	40 x 20 mm	●●	●●	●●	●●	●●	
Hêtre étuvé / Buche gedämpft	40 x 20 mm	●●	●●	●●	●●	●●	
Hêtre naturel / Buche natur	40 x 20 mm	●●	●●	●●	●●	●●	
Koto	40 x 20 mm	●●	●●	●●	●●	●●	
Sapin, épicéa / Tanne, Fichte	40 x 20 mm	●●	●●	●●	●●	●●	

* Verni naturel / Natur lackiert

● En stock / Am Lager

●● Sur demande / Auf Anfrage

●●● Pas livrable / Nicht lieferbar

Traverses en forme de chapeau de gendarme pour profil 1343 - 23/10 Geschweifte Form für Profil 1343 - 23/10

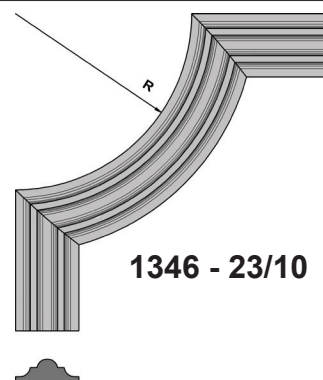
1345 - 23/10



Essence Holzart	brut roh	verni* lackiert*	huilé geölt	teinté selon échantillon gebeizt nach Muster	selon NCS ou RAL nach NCS o. RAL	Unité d'emballage Verpackungseinheit
Chêne / Eiche	●	●●	●●	●●	●●	1 pce / Stk.
Hêtre étuvé / Buche gedämpft	●	●●	●●	●●	●●	1 pce / Stk.
Koto	●●	●●	●●	●●	●●	1 pce / Stk.
Sapin, épicéa / Tanne, Fichte	●	●●	●●	●●	●●	1 pce / Stk.


Angles quarts-de-rond pour profil 1343 - 23/10 | R = 60 ou 80 mm Viertelbogen für Profil 1343 - 23/10 | R = 60 oder 80 mm

Essence Holzart	brut roh	verni* lackiert*	Unité d'emballage Verpackungseinheit
Chêne / Eiche	●	●●	1 pce / Stk.
Hêtre étuvé / Buche gedämpft	●	●●	1 pce / Stk.
Koto	●●	●●	1 pce / Stk.
Sapin, épicéa / Tanne, Fichte	●	●●	1 pce / Stk.



Veuillez préciser le rayon lors de votre commande.
Geben Sie bitte den gewünschten Radius an.

Listes de décoration Zierleisten



1344 - 18/7

Essence Holzart	brut roh	verni* lackiert*	huilé geölt	teinté selon échantillon gebeizt nach Muster	selon NCS ou RAL nach NCS o. RAL	Unité d'emballage Verpackungseinheit
Chêne / Eiche	●	●●	●●	●●	●●	100 m
Hêtre étuvé / Buche gedämpft	●	●●	●●	●●	●●	100 m
Hêtre naturel / Buche natur	●●	●●	●●	●●	●●	100 m
Koto	●●	●●	●●	●●	●●	100 m
Sapin, épicéa / Tanne, Fichte	●	●●	●●	●●	●●	100 m

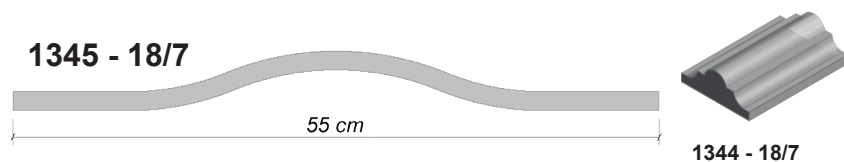
* Verni naturel / Natur lackiert

● En stock / Am Lager

●● Sur demande / Auf Anfrage

●●● Pas livrable / Nicht lieferbar

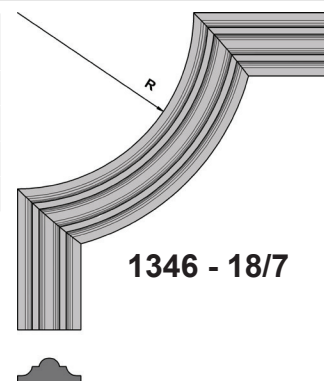
Traverses en forme de chapeau de gendarme pour profil 1344 - 18/7 Geschweifte Form für Profil 1344 - 18/7



Essence Holzart	brut roh	verni* lackiert*	huilé geölt	teinté selon échantillon gebeizt nach Muster	selon NCS ou RAL nach NCS o. RAL	Unité d'emballage Verpackungseinheit
Chêne / Eiche	●	●●	●●	●●	●●	1 pce / Stk.
Hêtre étuvé / Buche gedämpft	●	●●	●●	●●	●●	1 pce / Stk.
Koto	●●	●●	●●	●●	●●	1 pce / Stk.
Sapin, épicéa / Tanne, Fichte	●	●●	●●	●●	●●	1 pce / Stk.


Angles quarts-de-rond pour profil 1344 - 18/7 | R = 50 ou 70 mm Viertelbogen für Profil 1344 - 18/7 | R = 50 oder 70 mm

Essence Holzart	brut roh	verni* lackiert*	Unité d'emballage Verpackungseinheit
Chêne / Eiche	●	●●	1 pce / Stk.
Hêtre étuvé / Buche gedämpft	●	●●	1 pce / Stk.
Koto	●●	●●	1 pce / Stk.
Sapin, épicéa / Tanne, Fichte	●	●●	1 pce / Stk.



Veuillez préciser le rayon lors de votre commande.
Geben Sie bitte den gewünschten Radius an.

Listes de décoration Zierleisten



1360 - 35/15

Essence Holzart	brut roh	verni* lackiert*	huilé geölt	teinté selon échantillon gebeizt nach Muster	selon NCS ou RAL nach NCS o. RAL	Unité d'emballage Verpackungseinheit
Chêne / Eiche	●	●●	●●	●●	●●	50 m
Hêtre étuvé / Buche gedämpft	●	●●	●●	●●	●●	50 m
Hêtre naturel / Buche natur	●●	●●	●●	●●	●●	50 m
Koto	●●	●●	●●	●●	●●	50 m
Sapin, épicéa / Tanne, Fichte	●	●●	●●	●●	●●	50 m


* Verni naturel / Natur lackiert

● En stock / Am Lager

●● Sur demande / Auf Anfrage


●●● Pas livrable / Nicht lieferbar

Listes de décoration Zierleisten




1361 - 45/13

Essence Holzart	brut roh	verni* lackiert*	huilé geölt	teinté selon échantillon gebeizt nach Muster	selon NCS ou RAL nach NCS o. RAL	Unité d'emballage Verpackungseinheit
Chêne / Eiche	●	●●	●●	●●	●●	50 m
Hêtre étuvé / Buche gedämpft	●	●●	●●	●●	●●	50 m
Hêtre naturel / Buche natur	●●	●●	●●	●●	●●	50 m
Koto	●●	●●	●●	●●	●●	50 m
Sapin, épicéa / Tanne, Fichte	●	●●	●●	●●	●●	50 m



1362 - 32/14

Essence Holzart	brut roh	verni* lackiert*	huilé geölt	teinté selon échantillon gebeizt nach Muster	selon NCS ou RAL nach NCS o. RAL	Unité d'emballage Verpackungseinheit
Chêne / Eiche	●	●●	●●	●●	●●	50 m
Hêtre étuvé / Buche gedämpft	●	●●	●●	●●	●●	50 m
Hêtre naturel / Buche natur	●●	●●	●●	●●	●●	50 m
Koto	●●	●●	●●	●●	●●	50 m
Sapin, épicéa / Tanne, Fichte	●	●●	●●	●●	●●	50 m



1363 - 25/10

Essence Holzart	brut roh	verni* lackiert*	huilé geölt	teinté selon échantillon gebeizt nach Muster	selon NCS ou RAL nach NCS o. RAL	Unité d'emballage Verpackungseinheit
Chêne / Eiche	●	●●	●●	●●	●●	50 m
Hêtre étuvé / Buche gedämpft	●	●●	●●	●●	●●	50 m
Hêtre naturel / Buche natur	●●	●●	●●	●●	●●	50 m
Koto	●●	●●	●●	●●	●●	50 m
Sapin, épicéa / Tanne, Fichte	●	●●	●●	●●	●●	50 m

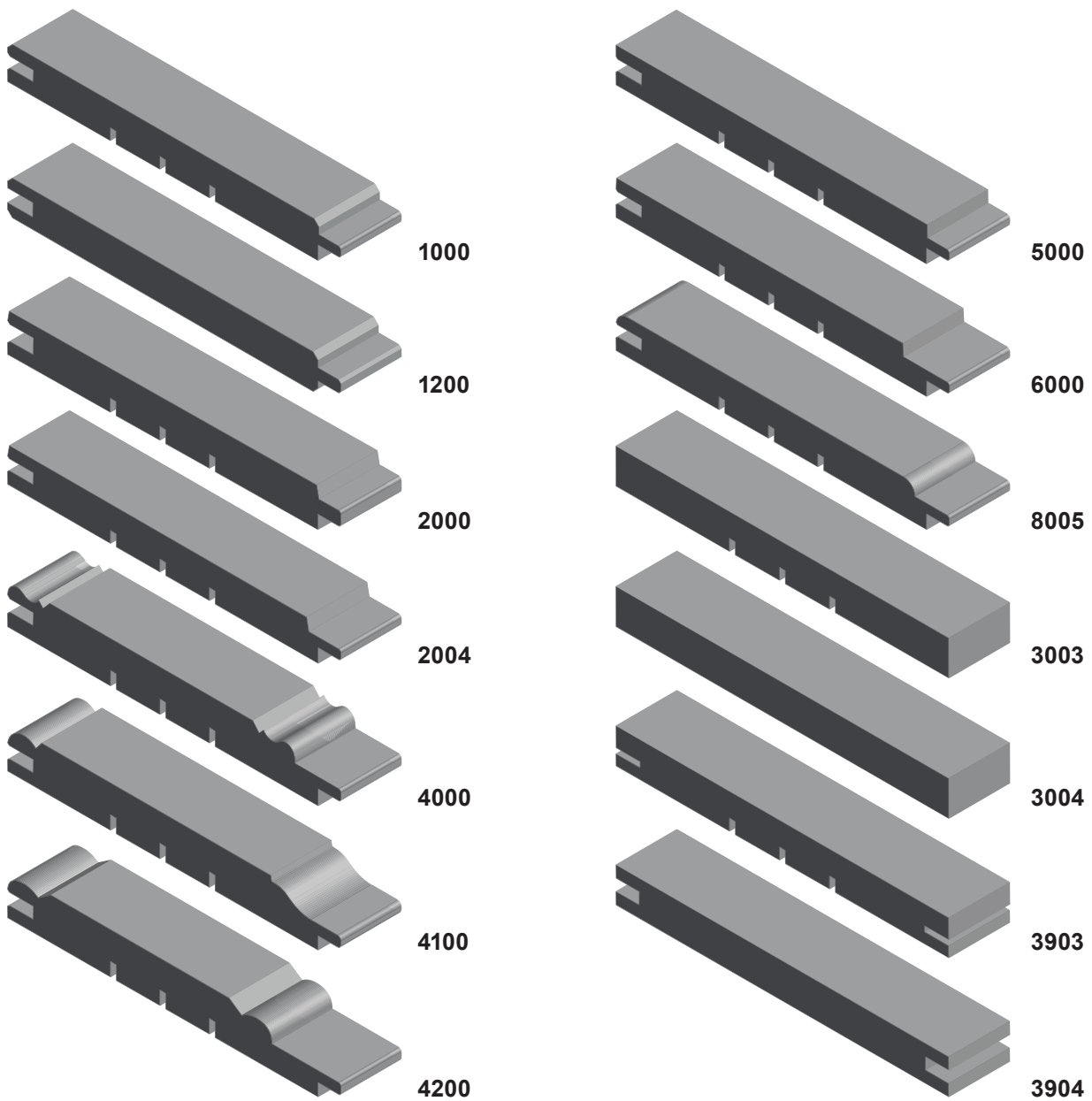
* Verni naturel / Natur lackiert

● En stock / Am Lager

●● Sur demande / Auf Anfrage

●●● Pas livrable / Nicht lieferbar

Lames intérieures standard
Innentäfer Standard



5



Lames sapin du nord face sciée, profil 2004
Täfer Nordische Fichte sägeroh, Profil 2004

Lames intérieures standard Innentäfer Standard

Epicéa du nord / Nordische Fichte - Qualité N1 - Profil 1200 - visible 2 faces / 2 Seiten sichtbar

Dimension (mm)	brut <i>roh</i>	verni* <i>lackiert*</i>	blanc alpin <i>weiss alpin</i>	selon NCS ou RAL <i>nach NCS o. RAL</i>	verni 2 composants <i>lackiert Zweikomponenten</i>	effet provençal <i>Provence-Effekt</i>	huilé <i>geölt</i>
15 x 135	●●	●●	●●	●●	●●	●●	●●

Verni 2 couches / lackiert 2 Anstriche

Epicéa du nord / Nordische Fichte - A/B - Profil 3003, 3004, 3053, 3063 & 3903

Dimension (mm)	brut <i>roh</i>	verni* <i>lackiert*</i>	blanc alpin <i>weiss alpin</i>	selon NCS ou RAL <i>nach NCS o. RAL</i>	verni 2 composants <i>lackiert Zweikomponenten</i>	effet provençal <i>Provence-Effekt</i>	huilé <i>geölt</i>
17 x 143	●●	●●	●●	●●	●●	●●	●●
20 x 168	●●	●●	●●	●●	●●	●●	●●

Verni 2 couches / lackiert 2 Anstriche

Epicéa du Nord / Nordische Fichte - A/B Profil 1000, 2000, 2004, 4000, 4100, 4200, 5000, 6000 & 8005

Dimension (mm)	brut <i>roh</i>	verni* <i>lackiert*</i>	blanc alpin <i>weiss alpin</i>	selon NCS ou RAL <i>nach NCS o. RAL</i>	verni 2 composants <i>lackiert Zweikomponenten</i>	effet provençal <i>Provence-Effekt</i>	huilé <i>geölt</i>
17 x 135	●●	●●	●●	●●	●●	●●	●●
25 x 135	●●	●●	●●	●●	●●	●●	●●

Verni 2 couches / lackiert 2 Anstriche

Lames de parois intérieures en sapin / épicea du pays / Innentäfer, heimische Fichte /Tanne - Profil 5000

Dimension (mm)	Qualité <i>Qualität</i>	brut poncé <i>roh geschliffen</i>	verni* <i>lackiert*</i>	huilé <i>geölt</i>
16 x 120/150/180	III N	●●	●●	●●
21 x 150/170/190	III N	●●	●●	●●
24 x 150/170/190	III N	●●	●●	●●
17 x toutes largeurs / <i>alle Breiten</i>	III B	●●	●●	●●
22 x toutes largeurs / <i>alle Breiten</i>	III B	●●	●●	●●
25 x toutes largeurs / <i>alle Breiten</i>	III B	●●	●●	●●
22 x toutes largeurs / <i>alle Breiten</i>	1er choix / <i>1. Wahl</i>	●●	●●	●●

Longueur / *Längen*: 4.00, 4.50 & 5.00 m

Autres essences et finitions possible sur demande. Plus-value pour le brossage.
Andere Holzarten und Oberflächenbehandlungen auf Anfrage. Aufpreis für Bürsten.


* Verni naturel / Natur lackiert

● En stock / Am Lager

●● Sur demande / Auf Anfrage

●●● Pas livrable / Nicht lieferbar

Lames intérieures standard Innentäfer Standard

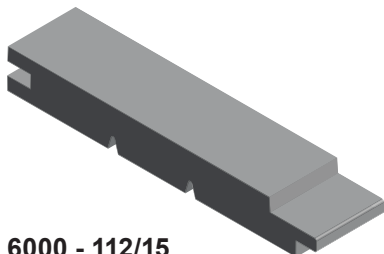


8005 - 112/15

Epicéa du nord / Nordische Fichte - Profil 8005 / Qualité N1 / 15 x 112 mm

brut roh	verni* lackiert*	blanc alpin weiss alpin
●	●●	●●

Longueur selon disponibilité
Längen nach Verfügbarkeit

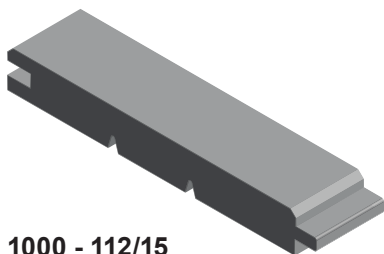


6000 - 112/15

Epicéa du nord / Nordische Fichte - Profil 6000 / Qualité N1 / 15 x 112 mm

brut roh	verni* lackiert*	blanc alpin weiss alpin
●●	●●	●●

Longueur selon disponibilité
Längen nach Verfügbarkeit



1000 - 112/15

Epicéa du nord / Nordische Fichte - Profil 1000 / Qualité N1 / 15 x 112 mm

brut roh	verni* lackiert*	blanc alpin weiss alpin
●●	●●	●●

Longueur selon disponibilité
Längen nach Verfügbarkeit

Longueurs usuelles des bois du nord:
Übliche Längen der nördlichen Hölzer:

3.00 m / 3.30 m / 3.60 m / 3.90 m / 4.20 m / 4.50 m / 4.80 m / 5.10 m / 5.40 m / 5.70 m / 6.00 m

5



Lames Epicéa du nord, profil 8005 blanc alpin
Täfer Nordische Fichte, Profil 8005 weiss alpin

* Verni naturel / Natur lackiert

● En stock / Am Lager

●● Sur demande / Auf Anfrage

●●● Pas livrable / Nicht lieferbar

FCB Industrie du Bois SA
Chemin de la Scie 6
CH-1323 Romainmôtier

Chapitre 5 / Kapitel 5

T 024 453 73 10 | F 024 453 73 11 | info@fcbসা.ch | www.fcbসা.ch

FCB
Industrie
du Bois SA

Vis de façade HECO-UNIX-top

- Exécution professionnelle :
Rapprocher et fixer la façade avec une vis
- Rapprochement sans vide de la lame de façade avec le filetage total HECO-UNIX
- Charge de vissage plus forte grâce au filetage total HECO-UNIX
- Fixation durable grâce au filetage HECO-Unix
- Montage avec une belle optique avec une petite tête
- Moins d'humidité accumulée grâce à la petite tête
- Montage durable et aux normes pour NKL 3 avec de l'acier inoxydable A2
- Conforme CE

HECO-UNIX-top Fassadenschraube

- *Fachmännische Ausführung :
Beziehen und Fixieren der Fassade mit nur einer Schraube*
- *Spaltfreies Beiziehen des Fassadenbrettes durch das HECO-UNIX Vollgewinde*
- *Höhere Ausziehlasten durch das HECO-UNIX-Vollgewinde*
- *Dauerhafte Fixierung durch das HECO-UNIX-Vollgewinde*
- *Optisch schöne Montage mit kleinem Linsensenkopf*
- *Weniger Staufeuchte dank kleinem Kopf*
- *Dauerhafte und normgerechte Montage für NKL 3 mit Edelstahl A2*
- *CE-konform*

Effet constructif / Zusammenzieh-effekt



La partie variable du filetage total HECO-UNIX serre contre les lambourdes

Der veränderliche Teil des HECO-UNIX-Vollgewindes greift




Grâce au filetage à pas évolutif, les pièces de construction se resserrent

Dank der kleineren Gewindesteigung werden die Bauteile schon jetzt zusammengezogen




Fixation axiale sans espace entre les pièces de construction grâce au filetage total HECO-UNIX

Spaltfreie axiale Fixierung der Holzbauteile durch das HECO-UNIX-Vollgewinde




Tableaux de la gamme de produits en acier inoxydable A2 Sortimentsübersichten Edelstahl A2

Exemples d'application Anwendungsbeispiele



Fixation sûre et sécurisée de la façade
Feste und sichere Fixierung der Fassade

Acier inoxydable A2 Edelstahl A2 1.4567		Vis de façade HECO-UNIX top, tête fraisée / bombée, filetage total, T-Drive, acier inoxydable A2 brut, revêtement lubrifié HECO-UNIX-top Fassadenschraube, Linsensenkopf Vollgewinde, T-Drive, Edelstahl A2 blank, gleitbeschichtet			
D x L (mm) D x L (mm)	N° d'article Artikel	Empreinte Antrieb	Quantité par boîte (pcs.) VE	Stock Lager	
4.5 x 50	45898	T-20	500	●●	
4.5 x 60	45900	T-20	500	●●	
4.5 x 70	45902	T-20	200	●●	
4.5 x 80	45904	T-20	200	●●	
5.0 x 40	45427	T-20	200	●	
5.0 x 50	45429	T-20	200	●●	
5.0 x 60	45431	T-20	200	●	
5.0 x 70	45433	T-20	200	●●	
5.0 x 80	45435	T-20	200	●●	



Bois des forêts suisses



Nouvelle gamme „Sapinat“ pour des façades modernes «Aspect irréprochable»

Les lames sont entièrement fabriquées en Suisse et tous les produits proviennent des filières de productions de notre pays. Nous utilisons l'épicéa (rift/mi-rift) des forêts indigènes, mis en valeur dans différentes scieries de la région. Les produits de finition utilisés pour le traitement des surfaces sont également tous produits dans les usines Helvétiques. Les lames peuvent être obtenues rabotée ou en face brute de sciage. L'absence de noeuds garantit une remarquable qualité de finition même avec des peintures couvrantes de la gamme RAL ou NCS.

Neues Programm „Sapinat“ für moderne Fassaden «Einwandfreien Aspekt»

Die Täfer sind ganzheitlich in der Schweiz hergestellt, sowie alle Produkte. Wir verwenden Fichtenholz (rift/halb-rift) der einheimischen Wälder, verarbeitet in verschiedenen Sägereien der Region. Die verwendeten Produkte für die Oberflächenbearbeitung, sind ebenfalls alle in helvetischen Fabriken produziert worden. Die Täfer können Sie gehobelt oder sägeroh erhalten. Die Absenz von Ästen garantiert eine hervorragende Qualität, sogar mit den bedeckenden Farben der RAL oder NCS Palette.

Lame „Sapinat“ épicéa abouté* 1er choix (rift/mi-rift) / Profil 9055 Täfer „Sapinat“ Fichte keilgezinkt* 1. Wahl (rift/halb-rift) / Profil 9055

Dimension (mm)	brut roh	ETERNO Fassadengrau ETERNO Fassadengrau	Dakota RAL ou NCS Dakota RAL oder NCS
95/21 face brute de sciage / Seite sägeroh	●●	●●	●●
95/20 poncée / geschliffen	●●	●●	●●
109/21 face brute de sciage / Seite sägeroh	●●	●●	●●
109/20 poncée / geschliffen	●●	●●	●●
135/21 face brute de sciage / Seite sägeroh	●●	●●	●●
135/20 poncée / geschliffen	●●	●●	●●

* Longueurs disponibles jusqu'à 6.00 m : Jusqu'à 10% de lames plus courtes doivent être acceptées.

* Verfügbare Längen bis zu 6.00 m. Bis zu 10 % kürzere Täfer müssen akzeptiert werden.

Lame „Sapinat“ épicéa** 1er choix (rift/mi-rift) / Profil 9055 Täfer „Sapinat“ Fichte ** 1. Wahl (rift/halb-rift) / Profil 9055

Dimension (mm)	brut roh	ETERNO Fassadengrau ETERNO Fassadengrau	Dakota RAL ou NCS Dakota RAL oder NCS
95/21 face brute de sciage / Seite sägeroh	●●	●●	●●
95/20 poncée / geschliffen	●●	●●	●●
109/21 face brute de sciage / Seite sägeroh	●●	●●	●●
109/20 poncée / geschliffen	●●	●●	●●
135/21 face brute de sciage / Seite sägeroh	●●	●●	●●
135/20 poncée / geschliffen	●●	●●	●●

** Longueurs disponibles: 4.00, 4.50 et 5.00 m : Jusqu'à 10% de lames plus courtes doivent être acceptées.

** Verfügbare Längen: 4.00, 4.50 und 5.00 m. Bis zu 10 % kürzere Täfer müssen akzeptiert werden.

● En stock / Am Lager

●● Sur demande / Auf Anfrage

●●● Pas livrable / Nicht lieferbar



Lame „Sapinat“ épicéa abouté, poncée, finition „Dakota“ RAL 9010
Täfer „Sapinat“ Fichte keilgezinkt, geschliffen, Endbearbeitung „Dakota“ RAL 9010



Lame „Sapinat“ épicéa abouté, face brute de sciage, finition ETERNO
Täfer „Sapinat“ Fichte keilgezinkt, Seite sägeroh, Endbearbeitung ETERNO



Epicéa** 1er choix (riff/mi-rift) / Profil 9055
Fichte ** 1. Wahl (riff/halb-rift) / Profil 9055

Lame „Mélèznat“ mélèze du pays Qualité I/III (riff/mi-rift) / Profil 9055**
Täfer „Mélèznat“ einheimische Lärche ** Qualität I/III (riff/halb-rift) / Profil 9055

Dimension (mm)	brut roh	ETERNO Fassadengrau ETERNO Fassadengrau
95/25 face brute de sciage / Seite sägeroh	●●	●●
95/25 poncée / geschliffen	●●	●●
125/25 face brute de sciage / Seite sägeroh	●●	●●
125/25 poncée / geschliffen	●●	●●

** Longueurs disponibles: 4.00, 4.50 et 5.00 m : Jusqu'à 10% de lames plus courtes doivent être acceptées.
** Verfügbare Längen: 4.00, 4.50 und 5.00 m. Bis zu 10 % kürzere Täfer müssen akzeptiert werden.

● En stock / Am Lager

●● Sur demande / Auf Anfrage

●●● Pas livrable / Nicht lieferbar




La finition „Dakota“ pour des façades modernes et colorées

La finition „DAKOTA“ est un traitement de façade „peinture couvrante“ en 3 couches selon les nuanciers RAL ou NCS S. Elle se compose d'une couche „impression blanche à solvant à base de résines alkydes“ sur 4 faces, une couche intermédiaire „email à base de résine acryl-polyuréthane“ sur 4 faces et d'une couche de finition „email à base de résine acryl-polyuréthane“ sur 3 faces. Nous déconseillons les couleurs foncées en raison de la chaleur emmagasinée par le bois lors de l'exposition prolongée au rayonnement solaire.

Die Endbearbeitung „Dakota“ für moderne und gefärbte Fassaden

Die Endbearbeitung „Dakota“ ist eine Fassadenbehandlung mit „Deckfarbe“ in 3 Schichten, nach den Nuancen RAL oder NCS. Sie besteht aus einer Schicht „weisser Druck mit Harz auf Alkydes Basis“ auf 4 Seiten, eine Zwischenschicht „Email mit Harz auf Acryl-Polyurethan Basis“ auf 4 Seiten und eine Endschicht „Email mit Harz auf Acryl-Polyurethan Basis“ auf 3 Seiten. Wir raten Ihnen von dunklen Farben ab, wegen der Wärmespeicherung des Holzes bei längerer Aussetzung an der Sonnenbestrahlung.

Teintes Farbtöne	3 couches 3 Schichten
„DAKOTA“ RAL ou NCS groupe 1 / RAL oder NCS Gruppe 1	●●
„DAKOTA“ RAL ou NCS groupe 2 / RAL oder NCS Gruppe 2	●●
„DAKOTA“ RAL ou NCS groupe 3 / RAL oder NCS Gruppe 3	●●



● En stock / Am Lager

●● Sur demande / Auf Anfrage

●●● Pas livrable / Nicht lieferbar

Finition lames extérieures Endbearbeitung Aussenschalungen



La finition moderne de lames de façades par le procédé du pré-grisaillement „ETERNO Fassadengrau“.

ETERNO Fassadengrau est une imprégnation à pores ouverts, diluable à l'eau, à base de résine acrylique, pour le traitement de pré-grisaillement des façades en bois. Applicable en une ou 2 couches, il protège le bois des effets de l'humidité. Ce traitement ne nécessite plus d'entretien, l'objectif étant que le grisaillement naturel prenne le dessus sur le grisaillement artificiel. Il évite ainsi des différences de teintes sous les protections constructives. Cependant, si l'on désire garder l'aspect initial, l'entretien est possible.

Die moderne Endbearbeitung der Fassadentäfer durch das Vorergrauen mit dem „ETERNO Fassadengrau“ Verfahren.

ETERNO Fassadengrau ist eine Imprägnierung an offenen Poren, verdünnbar mit Wasser, auf Acrylharzbasis, für die Behandlung des Vorergrauen der Holzfassaden. Anwendbar in einer oder zwei Schichten, schützt es das Holz vor Feuchtigkeitseinwirkung. Diese Behandlung erfordert keine Wartung mehr, mit dem Ziel, dass die natürliche Ergrauung die Oberhand über die künstliche Ergrauung nimmt. Dies verhindert Farbunterschiede. Wenn man jedoch das ursprüngliche Aussehen zu erhalten wünscht, ist eine Wartung möglich.

Teintes Farbtöne		1 couche 1 Schicht
ETERNO Fassadengrau 35600	old chalet (nacré / perlmutt)	●●
ETERNO Fassadengrau 35601	chalet (nacré / perlmutt)	●●
ETERNO Fassadengrau 35602	young chalet (nacré / perlmutt)	●●
ETERNO Fassadengrau 36130	gris clair / hellgrau	●●
ETERNO Fassadengrau 36131	gris moyen / mittelgrau	●●
ETERNO Fassadengrau 36132	gris / grau	●●



● En stock / Am Lager

●● Sur demande / Auf Anfrage

●●● Pas livrable / Nicht lieferbar

**FEYCO
TREFFERT**

Wood Coatings Partner



6

ETERNO FASSADENGRAU

A LOOSER Group company

Champ d'application

Très bonne tenue aux intempéries

Traitement rationnel

Teintes spéciales dues à l'utilisation de pigments à effet

Diluable à l'eau

EXTÉRIEUR/
PROTECTI-
ON DU BOIS

FEYCO
TREFFERT

Wood Coatings Partner

ETERNO FASSADENGRAU

Lasure bois résistante aux intempéries, diluable à l'eau et éocompatible

ETERNO FASSADENGRAU est une lasure monocouche fine basée sur les matières premières éocompatibles et très avancées. Cette lasure se caractérise par une grande insensibilité aux intempéries. La teinte grise ne présente pas de décoloration ou de farinage. Le produit ne contient pas de métaux lourds, contrairement aux systèmes alkydes classiques.

Domaine d'application

Traitement de surface décoratif et protecteur de boiseries, de constructions en bois générales, de bardage de chalet, d'éléments en épicéa / sapin exposés aux intempéries. Appliquer ETERNO FASSADENGRAU sur des surfaces en bois poncées ou brutes de sciage.

Conseil de mise en œuvre

1 couche d'ETERNO FASSADENGRAU sur toutes les faces

En cas de teintes très foncées ou de supports très absorbants, une deuxième couche peut s'avérer judicieuse pour des raisons optiques.

Rénovation

Éliminer avec une brosse la saleté en surface. Laver l'ancienne couche avec de l'eau de salmiak. Poncer l'ancienne couche et retoucher les défauts dans les règles de l'art. Appliquer 1 couche d'ETERNO FASSADENGRAU sur toute la surface.

Mise en œuvre

Pinceau, pistolet, brosseuse, Vakumat

Rendement

6 à 10 m² par kilogramme et couche, suivant le support

Durée du séchage

Recouvrable: au bout d'une nuit

Autres informations

Voir la fiche technique n° 614

■ FEYCOTREFFERT.COM

Version mars 2016

MINERGIE-ECO®

FEYCO AG
Hauptsitz
Industriestrasse 11
CH-9430 St. Margrethen

T +41 71 747 84 11
F +41 71 747 85 10
info@feycotreffert.ch
www.feycotreffert.com

**FEYCO
TREFFERT**

Wood Coatings Partner



6

ETERNO FASSADENGRAU

A LOOSER Group company

Anwendungsbereiche

Hohe Witterungs-
beständigkeit

Rationell zu verarbeiten

Spez. Farbeindrücke durch
Einsatz von Effektpigmenten

Wasserverdünnbar

EXTERIEUR/
HOLSCHUTZ

FEYCO
TREFFERT

Wood Coatings Partner

ETERNO FASSADENGRAU

Umweltfreundliche, wasserverdünnbare und wetterbeständige Holzlasur

ETERNO FASSADENGRAU ist eine einschichtige Dünnschichtlasur auf der Basis modernster und umweltfreundlicher Rohstoffe. Sie zeichnet sich durch eine erhöhte Abwitterungsbeständigkeit aus. Der graue Lasurfarbton zeigt kein Verblässen und Kreiden. Das Produkt enthält keine Schwermetalle wie sie bei konventionellen Alkydsystemen auftreten.

Einsatzgebiet

Dekorative und schützende Oberflächenbehandlung von Täfer, allg. Holzbau, Chaletschalung und bewitterte Holzteile aus Fichte / Tanne. ETERNO FASSADENGRAU muss auf geschliffenen oder sägerohren Holzoberflächen appliziert werden.

Aufbauberatung

1x allseitiger Anstrich mit ETERNO FASSADENGRAU
Bei sehr dunklen Farbtönen oder stark saugenden Untergründen kann aus optischen Gründen ein zweiter Anstrich sinnvoll sein.

Renovation

Oberflächlich anhaftender Schmutz abbürsten. Altanstrich mit Salmiakwasser waschen. Altanstrich anschleifen und Fehlstellen fachgerecht ausbessern. Komplette Fläche 1x mit ETERNO FASSADENGRAU nachstreichen.

Verarbeitung

Streichen, spritzen, Bürstmaschine, Vacumat

Ergiebigkeit

6 bis 10 m² pro kg und Anstrich, je nach Untergrund

Trocknungszeit

Überlackierbar: Nach Trocknung über Nacht

Weitere Hinweise

Siehe Technisches Merkblatt Nr. 614.

FEYCOTREFFERT.COM

Version März 2016

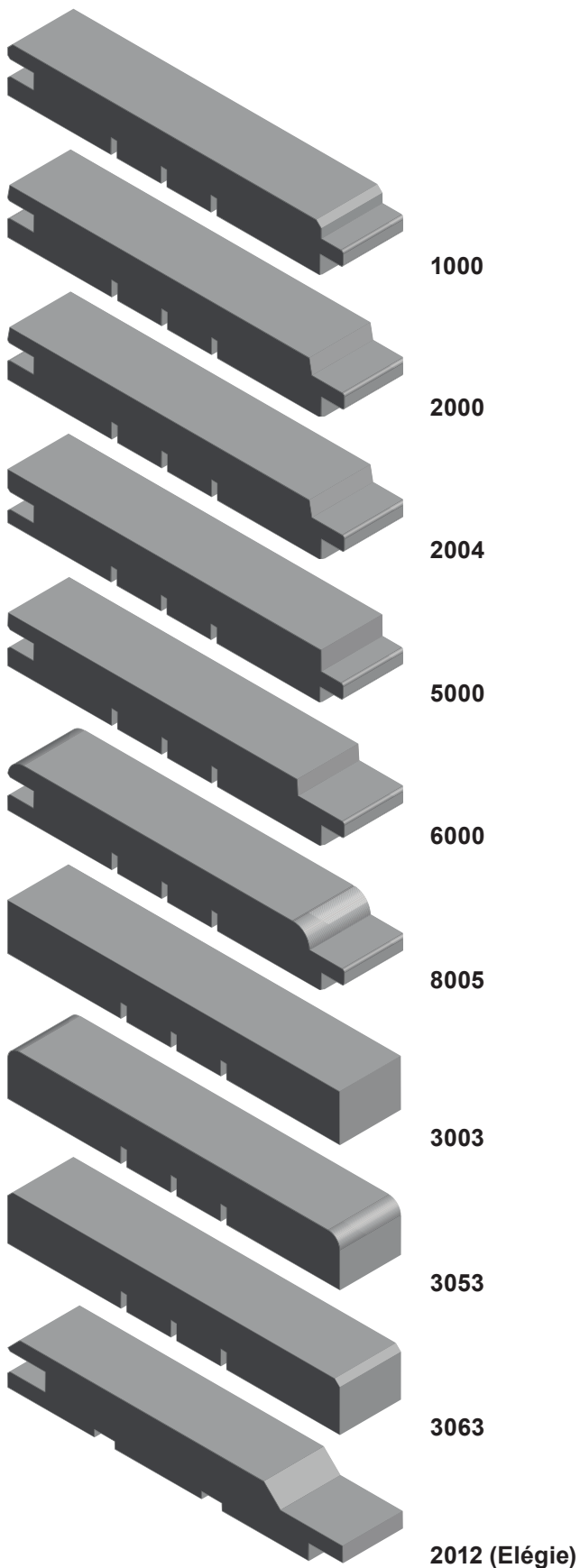
FEYCO AG
Hauptsitz
Industriestrasse 11
CH-9430 St. Margrethen

T +41 71 747 84 11
F +41 71 747 85 10
info@feycotreffert.ch
www.feycotreffert.com

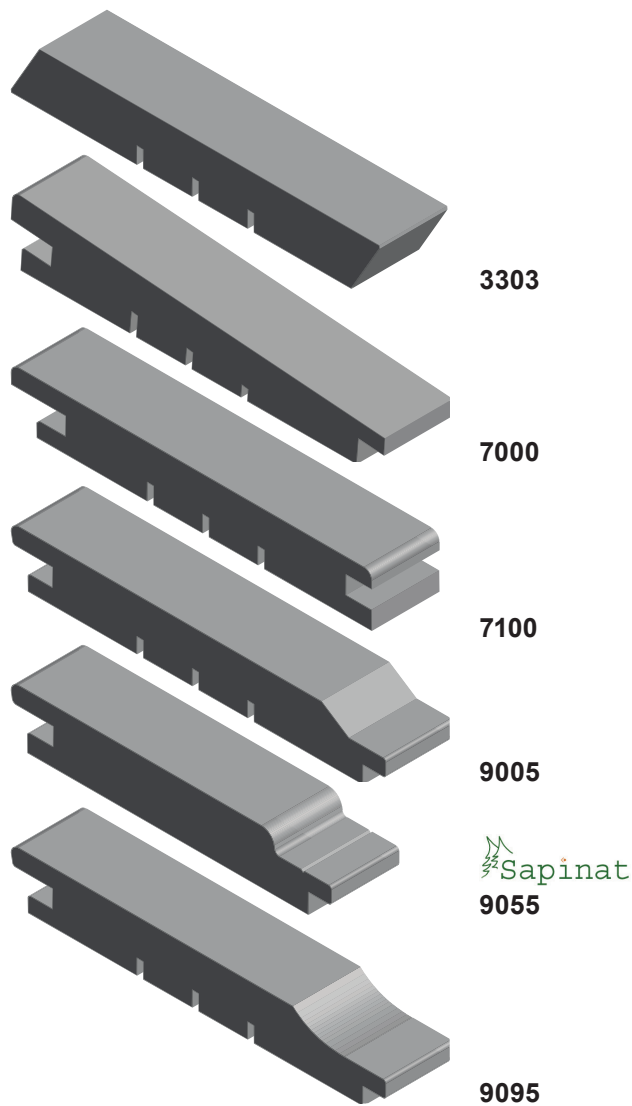
MINERGIE-ECO®

Lames extérieures Aussenschalungen

Pose verticale / Fassadenschalung vertikal



Pose horizontale / Fassadenschalung horizontal



Lame rabotée cèdre rouge, profil 3303
Täfer gehobelt Rotzeder, Profil 3303

Lames extérieures Aussenschalungen

Profil 7000 - lames à clin / Stülpshalungen

Essence Holzart	Epicéa du nord A/B Nordische Fichte A/B		Mélèze II/III Lärche II/III		Douglas II/III		Western Red Cedar I/II
	25/15 x 130	25/15 x 155	25/15 x 130	25/15 x 155	25/15 x 130	25/15 x 155	25/15 x 130
Dimension (mm)	●●	●●	●●	●●	●●	●●	●●

Profil 1000, 2000, 2004, 5000, 6000 & 8005

Essence / Holzart	Epicéa du nord A/B Nordische Fichte A/B		Mélèze du pays I/III Einheimische Lärche I/III		Mélèze II/III Lärche II/III	Douglas II/III	Western Red Cedar I/II	
	20 x 135	25 x 135	25 x 115	25 x 135	20 x 135	20 x 135	20 x 88	20 x 135
Dimension (mm)	●●	●●	●●	●●	●●	●●	●●	●●

Profil 9005, 9090 & 7100 - „Chalet“

Essence / Holzart	Epicéa du nord A/B Nordische Fichte A/B		Mélèze du pays I/III Einheimische Lärche I/III		Mélèze II/III Lärche II/III	Douglas II/III		Western Red Cedar I/II	
	20 x 130	20 x 155	25 x 115	25 x 130	20 x 130	20 x 130	20 x 155	20 x 88	20 x 135
Dimension (mm)	●●	●●	●●	●●	●●	●●	●●	●●	●●

Profil 3003, 3053, 3063 & 3303

Essence Holzart	Epicéa du nord - A/B Nordische Fichte - A/B		Mélèze II/III Lärche II/III	Douglas II/III	Western Red Cedar I/II	
	20 x 143	25 x 143	20 x 143	20 x 140	20 x 95	20 x 145
Dimension (mm)	●●	●●	●●	●●	●●	●●

6



Profil 3154 110/27 + 70/27 Lame Mélèze du Pays, qualité rift / demi-rift, brut de scie - Finition Eterno n° 35601
 Profil 3154 110/27 + 70/27 Schalungen einheimische Lärche, Qualität Rift / Halb-rift, sägeroh - Eterno Finish n° 35601

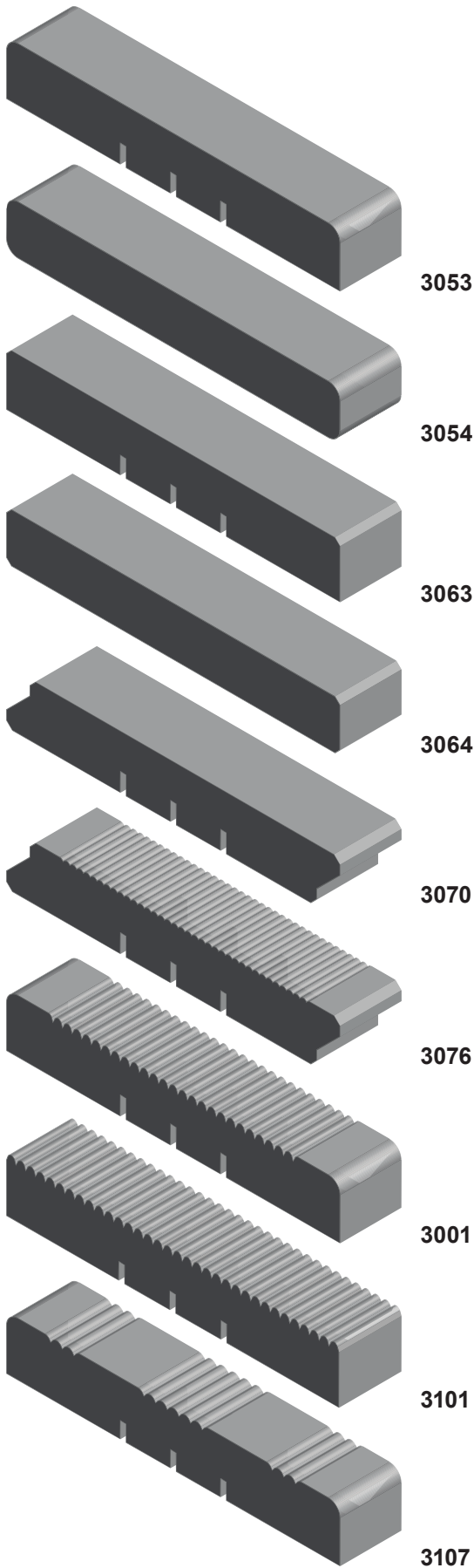
● En stock / Am Lager

●● Sur demande / Auf Anfrage

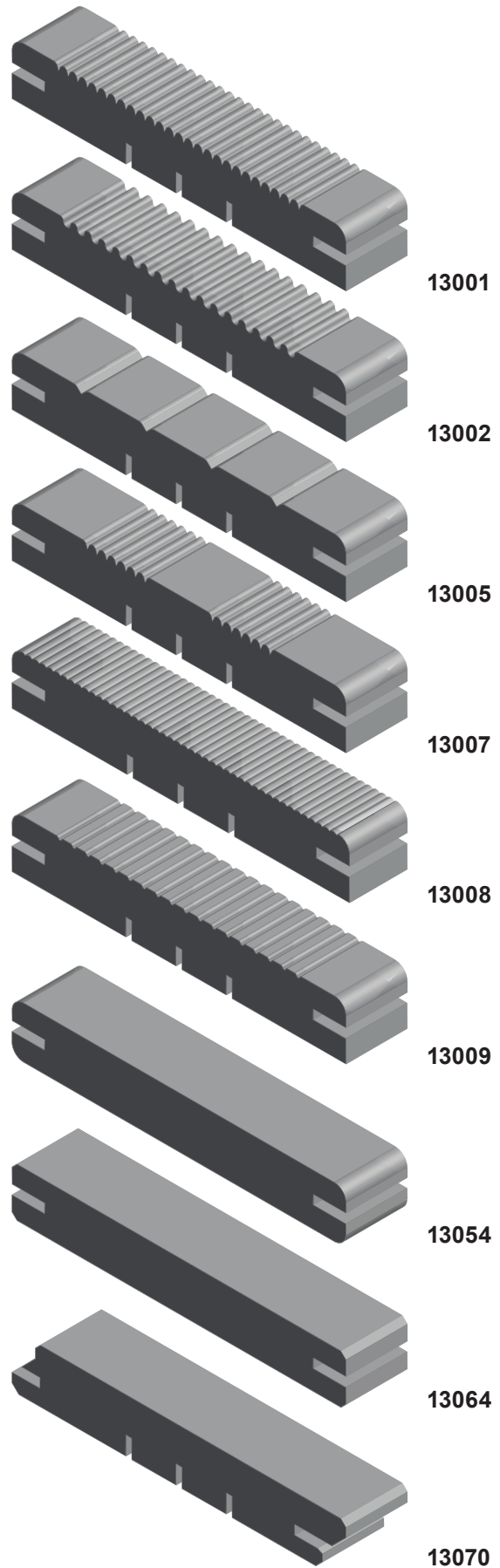
●●● Pas livrable / Nicht lieferbar

**Planchers, decks
Terrassenriemen**

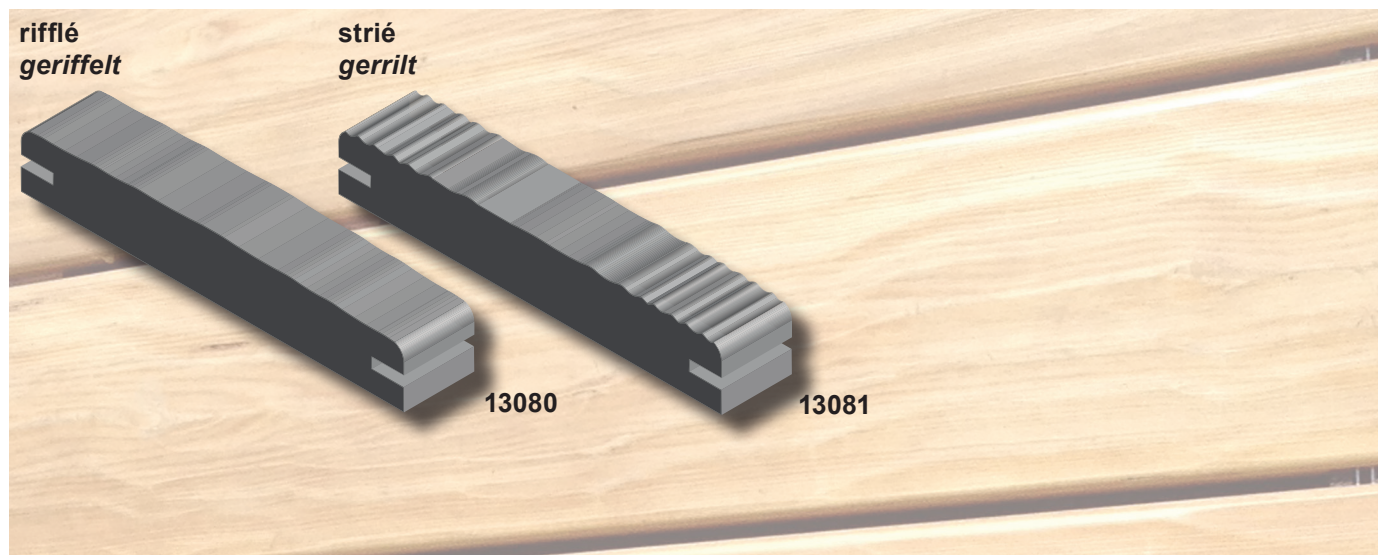
**Fixation avec vis pour terrasses
Befestigungen mit Schrauben für Terrassen**



**Fixation invisible „DeckWise“
Unsichtbare Befestigungen „DeckWise“**



O-Deck O-Deck




O-Deck

LA TERRASSE HAUT DE GAMME !

Une finition personnalisée au gré de vos envies.
Surface rifflée, l'esprit „raboté main“ pour un aspect unique dans les constructions modernes ou classiques.
Surface striée, l'esprit „vieilli“ pour un aspect de bois travaillé par le temps et le climat.

Grâce à un profil spécialement étudié pour évacuer l'eau, „O-Deck“ se distingue également des terrasses traditionnelles par une longévité accrue.

Protégé et entretenu avec une huile de qualité, „O-Deck“ ravira vos yeux en conservant l'aspect du neuf !



rifflé
geriffelt



strié
gerrilt

O-Deck

Die Terrasse von erstklassiger Qualität !

Eine personalisierte Ausarbeitung nach Ihren Wünschen.
Geriffelte Oberfläche, wie von Hand gehobelt für einen einzigartigen Aspekt bei modernen oder klassischen Bauten.
Gerillte Oberfläche, für einen gealterten Aspekt des Holzes, wie durch die Zeit und das Klima.

Ein speziell entworfenes Profil erleichtert das Ablauten des Wassers.
„O-Deck“ unterscheidet sich von traditionellen Terrassen durch eine erhöhte Langlebigkeit.

Geschützt und gepflegt mit einem Qualitätsöl, wird das „O-Deck“ immer wie neu aussehen !

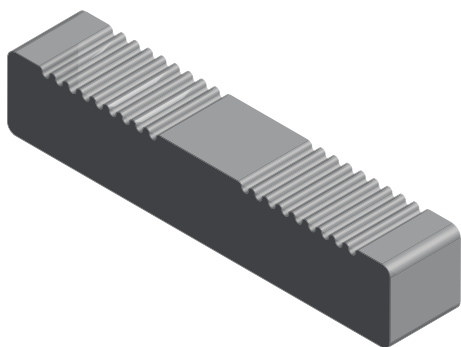
Planchers, decks Terrassenriemen

Essence Holzart	Dimension	brut roh
Ipé *	120 x 23 mm	●●
Ipé *	143 x 23 mm	●●
Ipé (Uniquement profil 3054, longueur selon disponibilité des stock / Nur Profil 3054, Längen gemäss Lagerverfügbarkeit)	120 x 21 mm	●●
Châtaignier abouté, longueur 5.00 m / Kastanie, keilgezinkt, Längen 5.00 m	105 x 23 mm	●●
Frêne thermotraité, longueur jusqu'à 4.00 m selon arrivage des bois Esche thermobehandelt, Längen bis 4.00 m nach Anlieferung der Hölzer	143 x 23 mm	●●
Mélèze du pays I/III, longueur 4.00 - 4.50 et 5.00 m / Einheimische Lärche I/III, Längen 4.00 - 4.50 und 5.00 m	140 x 27 mm	●●
Mélèze du pays I/III, longueur 4.00 - 4.50 et 5.00 m / Einheimische Lärche I/III, Längen 4.00 - 4.50 und 5.00 m	120 x 27 mm	●●
Mélèze russe, II - III / Lärche Russland, II - III	120 x 23 mm	●●

* 1 face rabotée épaisseur 23mm, 2 faces rabotées épaisseur 21 mm / 1 Seite gehobelt Stärke 23mm, 2 Seiten gehobelt Stärke 21 mm

Dans les bois européens des noeuds sains sont admis. / Bei den europäischen Holzarten sind gesunde Äste zu akzeptieren.

Autres essences (Sipo, Jatoba, Wengé, Western Red Cedar, etc.) et profils sur demande.
Andere Holzarten (z.B. Sipo, Jatoba, Wengé, Western Red Cedar, usw.) und Profile auf Anfrage.



3007 - 145/27

Essence Holzart	Dimension	CHF / m2
Pin Sylvestre autoclavé brun classe IV / Kiefer Sylvestre autoklaviert braun Klasse IV	145 x 27 mm	●●

Huilé: plus value pour 1 couche sur 4 façes - Woca huile extérieure naturel
Geölt: Aufpreis für 1 Anstrich auf 4 Seiten - Woca Öl für Aussenbereich Natur

MINERGIE-ECO®

WOCA Exterior Oil Natural	0.75 litre 0.75 Liter	2.5 litres 2.5 Liter
Huile extérieure Öl für Aussenbereich MINERGIE-ECO®	●●	●



Livable uniquement en emballage d'origine.
Erhältlich nur in Originalverpackung.

● En stock / Am Lager

●● Sur demande / Auf Anfrage

●●● Pas livrable / Nicht lieferbar




FCB Industrie du Bois SA
Chemin de la Scie 6
CH-1323 Romainmôtier

Chapitre 7 / Kapitel 7

T 024 453 73 10 | F 024 453 73 11 | info@fcbসা.ch | www.fcbসা.ch

FCB
Industrie
du Bois SA



Essence Holzart	Dimension (mm) Dimension (mm)	brut roh
Mélèze lamellé-abouté, raboté 4 faces long. 5.00 m Mélèze laminiert-keilgezinkt, 4 Seiten gehobelt, Längen 5.00 m	70 x 45 mm	●
Mélèze, raboté 4 faces, non traité Lärche, 4 Seiten gehobelt, unbehandelt	60 x 40 mm	●
Bois dur exotique, raboté 4 faces Tropenholz, 4 Seiten gehobelt	65 / 70 x 42 mm	●
Bois dur exotique lamellé-abouté, raboté 4 faces Merbau laminiert-keilgezinkt, 4 Seiten gehobelt	65 x 42 mm	●
Frêne thermo lamellé-abouté, raboté 4 faces long. 5.00 m Thermo-Esche laminiert-keilgezinkt, 4 Seiten gehobelt Längen 5.00 m	68 x 42 mm	●
Pin Sylvestre autoclave Classe IV, raboté 4 faces long. 5.00 m Kiefer autoklaviert klasse IV, 4 Seiten gehobelt Längen 5.00 m	70 x 45 mm	●

Information: Pour chaque m2 de surface de terrasse, il faut compter une moyenne de 2.50 m de sous-construction.

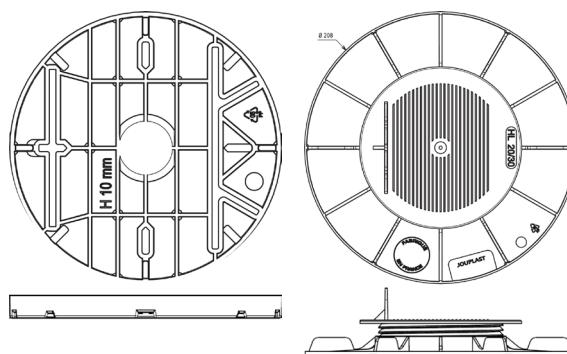
Information: Für jeden m2 Terrassenfläche muss man im Durchschnitt mit 2.50 m Unterkonstruktion rechnen



Modèle Modell	Hauteur Höhe	Stock Lager	Unité d'emballage Verpackungseinheit
Plots hauteur fixe HL 10 Blöcke, Fixhöhe, HL 10	10 mm	●	60 pièces / Stück
Plots hauteur réglable HL 20/30 Blöcke, verstellbare Höhe, HL 20/30	20 - 30 mm	●	60 pièces / Stück
Plots hauteur réglable HL 40/65 Blöcke, verstellbare Höhe, HL 40/65	40 - 65 mm	●	60 pièces / Stück
Plots hauteur réglable HL 50/80 Blöcke, verstellbare Höhe, HL 50/80	50 - 80 mm	●	60 pièces / Stück
Plots hauteur réglable HL 80/140 Blöcke, verstellbare Höhe, HL 80/140	80 - 140 mm	●	40 pièces / Stück
Plots hauteur réglable HL 140/230 Blöcke, verstellbare Höhe, HL 140/230	140 - 230 mm	●	40 pièces / Stück

**Livable uniquement en paquet entier
 Lieferbar nur in ganzen Verpackungen**


Les fiches techniques peuvent être téléchargées sur notre site internet www.fcbsa.ch
 Die Merkblätter können von unserer Website heruntergeladen werden www.fcbsa.ch



● En stock / Am Lager

●● Sur demande / Auf Anfrage

●●● Pas livrable / Nicht lieferbar




GENERALITES / ALLGEMEINES	CARACTERISTIQUES TECHNIQUES / TECHNISCHE MERKMALE
<p>Couleur : Noir / Farbe : Schwarz</p> <p>Matériau de renforcement : avec mousse / Verstärktes Material : mit Fadengelege</p> <p>Résistance aux UV et au gel / UV- und frostbeständig</p> <p>Autocollant / Einseitig selbstklebend</p>	<p>Fibre synthétique, inodore / Synthetische Faser , geruchlos</p> <p>Dimensions du rouleau / Rollenmaß :</p> <ul style="list-style-type: none"> - Longueur / Lang : 20 m - Largeur / Breit : 80 mm - Epaisseur / Dick : 1 mm <p>Poids du rouleau / Rollengewicht : 370 g.</p> <p>Diamètre du rouleau / Rollendurchmesser : 19 cm</p>
<p>Bande de protection pour sous-construction Schutzrolle für Holz-Unterkonstruktionen</p> <p>Longueur 20 m / Largeur 80 mm / Epaisseur 1 mm Lang 20 m / Breit 80 mm / Dick 1 mm</p>	<p>Rouleau Rolle</p> <p style="text-align: center;">●</p>

● En stock / Am Lager

●● Sur demande / Auf Anfrage

●●● Pas livrable / Nicht lieferbar




Montage discret et sans bruit des planches de terrasse

- Effet de fissuration réduit
- Emploi possible dans du bois dur (perçage d'avant-trous recommandé)
- Revêtement spécial pour un faible couple de vissage et un dévissage facile
- Empreinte T-Drive pour une transmission optimale des forces lors du vissage
- Filetage sous tête pour fixer les planches de garnissage, empêche le grincement
- Acier inoxydable A2 et A4 pour l'emploi en milieux extérieurs

Terrassendielen unsichtbar und geräuschlos montiert

- Reduzierte Spreizwirkung
- Einsatz in Hartholz möglich (Vorbohren empfohlen)
- Spezialbeschichtung für geringes Einschraubdrehmoment und leichtes Ausschrauben
- T-Drive-Antrieb für optimale Kraftübertragung beim Einschrauben
- UK-Gewinde zur Fixierung der Belagbretter, verhindert Knarrgeräusche
- Edelstahl A2 und A4 für den Einsatz im Außenbereich




Petite tête fraisée bombée
pour une noyure plus facile et une finition optimale

Kleiner Linsenkopf
für einfacheres Versenken bei optimalem Design

Filetage sous tête
pour un maintien optimal de la lame de bois

UK-Gewinde
Unterkopfgewinde zur Fixierung der Belagbretter



Acier inoxydable A2 et A4
Edelstahl A2 und A4

Filetage optimisé
pour un vissage plus rapide

Optimisée Gewindesteigung
für optimales Setzverhalten

Pointe nervurée brevetée
pour une réduction de l'effet de fissuration lors du vissage

Patentée Spitze mit Rippen
dadurch reduzierte Spaltwirkung beim Einschrauben

Vis de revêtement de terrasse HECO-TOPIX® avec filetage sous tête HECO-TOPIX® Terrassenbelagschraube mit UK-Gewinde



Le montage avec les vis de revêtement de terrasse HECO-TOPIX® filetage sous tête
Die Montage mit HECO-TOPIX® Terrassenbelagschrauben, UK-Gewinde




Les lames de plancher sont montées perpendiculairement au sens de pose de la structure inférieure. Pour cela, des avant-trous doivent être percés à l'aide d'un foret fraiseur HECO® pour lames de terrasse. De cette manière, deux opérations sont réduites à une seule, et l'on obtient un vissage propre et esthétique. En outre, le perçage des avant-trous facilite le vissage et permet de réduire la mise sous contrainte par torsion de la vis, et donc le risque de dommage préalable. De plus, le bois risque moins de se fissurer et de se rompre. Au moins 2 vissages par largeur de lame de plancher sont toujours effectués sur la structure inférieure (lambourde).



Notre recommandation pour un résultat esthétique optimal lors du perçage d'avant-trous dans des lames en bois dur et en bois tropical.

Unsere Empfehlung für ein optimales Schraubbild in Hart- und Tropenholzdielen: Vorbohren.



Quer zur Verlegerichtung der Unterkonstruktion werden die Dielenbretter montiert. Diese sollten mit Hilfe eines HECO® Terrassendielenbohrers vorgebohrt werden. Sowerden 2 Arbeitsschritte verbunden und ein sauberes Schraubenbild erzielt. Fernermöglichst das Vorbohren ein leichteres Eindrehen. Die Torsionsbelastung der Schraube und das damit verbundene Risiko einer Vorschädigung wird reduziert. Zudem wird die Gefahr, dass das Holz spaltet und reißt, gesenkt. Es erfolgen immer mindestens 2 Verschraubungen pro Dielenbrett auf der Unterkonstruktion.



Tableaux de la gamme de produits en acier inoxydable A2 et A4 Sortimentsübersichten Edelstahl A2 und A4


D x L (mm) D x L (mm)	N° d'article Artikel	Empreinte Antrieb	Quantité par boîte (pcs.) VE	Stock Lager	Acier inoxydable A2 Edelstahl A2 1.4567
					Vis de revêtement de terrasse HECO-TOPIX® avec filetage sous tête, petite tête fraisée bombée, T-Drive, acier inoxydable A2, revêtement DS. HECO-TOPIX® Terrassenbelagschrauben mit Unterkopfgewinde, Linsenkopf, T-Drive Edelstahl A2, DS-beschichtet.
5 x 40	42506	T-20	200	●●	
5 x 50	42508	T-20	200	●	
5 x 60	42510	T-20	200	●	
5 x 70	42512	T-20	200	●●	
5 x 80	42514	T-20	200	●●	

D x L (mm) D x L (mm)	N° d'article Artikel	Empreinte Antrieb	Quantité par boîte (pcs.) VE	Stock Lager	Acier inoxydable A4 Edelstahl A4 1.4578
					Vis de revêtement de terrasse HECO-TOPIX® avec filetage sous tête, petite tête fraisée bombée, T-Drive, acier inoxydable A4, revêtement DS. HECO-TOPIX® Terrassenbelagschrauben mit Unterkopfgewinde, Linsenkopf, T-Drive Edelstahl A4, DS-beschichtet.
5 x 40	47211	T-20	200	●●	
5 x 50	47213	T-20	200	●	
5 x 60	47215	T-20	200	●	
5 x 70	47217	T-20	200	●●	
5 x 80	47219	T-20	200	●●	

● En stock / Am Lager

●● Sur demande / Auf Anfrage

●●● Pas livrable / Nicht lieferbar



Montage des lames de terrasse en toute simplicité et en toute sécurité

- Effet d'écartement réduit grâce au filet HECO-TOPIX® breveté
- Petite tête avec nervures de fraisage pour un affleurement propre et facile
- Empreinte T25 pour une transmission de force optimale lors du vissage
- Revêtement spécial pour des couples de vissage réduits
- Utilisation possible également dans du bois dur (par exemple dans du bankirai avec avant-trou)
- Pas de contrainte de serrage au niveau de la tige de vis
- Acier inoxydable A2 et A4 pour montages en extérieur

Terrassendielen leicht und sicher montieren

- Reduzierte Spreizwirkung durch das patentierte HECO-TOPIX®-Gewinde
- Kleiner Kopf mit Fräsrippen für leichtes und sauberes Versenken
- T-25 Antrieb für optimale Kraftübertragung beim Einschrauben
- Spezialbeschichtung für geringe Einschraubdrehmomente
- Einsatz auch in Hartholz möglich (Vorbohren empfohlen)
- Keine Klemmung am Schraubenschaft
- Edelstahl A2 und A4 für Montagen im Außenbereich

Petite tête fraisée à nervures
 pour une noyure simple et nette
 (surtout dans du bois dur)

Kleiner Kopf mit Fräsrippen
 für leichtes und sauberes
 Versenken des Kopfes

Nervures de tige
 pour un vissage facile et
 sans contrainte

Schaftrippen
 ermöglichen spannungsfreies
 und leichtes Einschrauben



Acier inoxydable A2 et A4
 Edelstahl A2 und A4

Pas de filetage important
 pour un vissage plus rapide

Hohe Gewindesteigung
 für schnelleres Einschrauben

Pointe nervurée brevetée
 pour une réduction de l'effet
 de fissuration lors du vissage

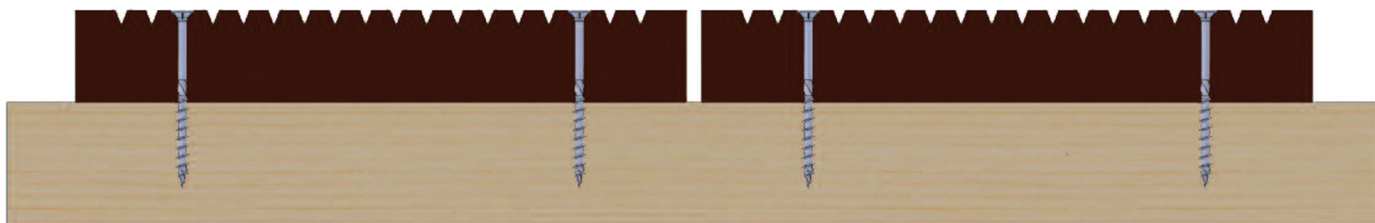
Patentierter Spitze mit Rippen
 für eine Reduzierung der Spaltwirkung
 beim Einschrauben



Vis de revêtement de terrasse HECO-TOPIX® avec tête fraisée HECO-TOPIX® Terrassenbelagschraube mit Senkkopf



Le montage avec les vis de revêtement de terrasse HECO-TOPIX® tête fraisée
Die Montage mit HECO-TOPIX® Terrassenbelagschrauben, Senkkopf



Ici les lames de plancher sont également montées perpendiculairement au sens de pose de la structure inférieure. Pour cela, des avant-trous doivent être percés à l'aide d'un foret fraiseur HECO® pour lames de terrasse. De cette manière, deux opérations sont réduites à une seule, et l'on obtient un vissage propre et esthétique. En outre, le perçage des avant-trous facilite le vissage et permet de réduire la mise sous contrainte par torsion de la vis, et donc le risque de dommage préalable. De plus, le bois risque moins de se fissurer et de se rompre. Au moins 2 vis dans la largeur de la lame de plancher doivent être fixées sur la structure inférieure (pour chaque lambourde).

Auch hier erfolgt die Montage quer zur Verlegerichtung der Unterkonstruktion. Die Dielenbretter sollten mit Hilfe eines HECO® Terrassendielenbohrers vorgebohrt werden.

Der Terrassendielenbohrer kombiniert nicht nur 2 Arbeitsgänge – Vorbohren und Versenken – in einem, sondern erzielt auch ein sauberes Schraubenbild.


Die Dielenbretter sollten mit mindestens zwei Schrauben auf die Unterkonstruktion geschraubt werden.



Tableaux de la gamme de produits en acier inoxydable A2 et A4 Sortimentsübersichten Edelstahl A2 und A4

Acier inoxydable A2 Edelstahl A2 1.4567		Vis de revêtement de terrasse HECO-TOPIX® Petite tête fraisée à nervures, T-Drive, filet partiel acier inoxydable A2, revêtement lubrifié HECO-TOPIX® Terrassenbelagschrauben Senkkopf mit Fräsrippen, T-Drive, Teilgewinde Edelstahl A2 blank, gleitbeschichtet			
D x L (mm) D x L (mm)	N° d'article Artikel	Empreinte Antrieb	Quantité par boîte (pcs.) VE	Stock Lager	
5 x 40	40818	T-20	200	●●	
5 x 45	41197	T-20	200	●●	
5 x 50	40801	T-20	200	●	
5 x 55	41365	T-20	200	●●	
5 x 60	40799	T-20	200	●	
5 x 70	40797	T-20	200	●●	
5 x 80	40794	T-20	200	●●	

Alésoirs-fraises avec butée de profondeur PROFIX Aufstecksenker mit Tiefenstopp PROFIX



PROFIX

N° d'article Artikel	Ø mm Ø mm	Unité d'emballage Verpackungseinheit	Stock Lager
815840	4	1	●●
815850	5	1	●●
815855	5.5	1	●

Acier inoxydable A4 Edelstahl A4 1.4578		Vis de revêtement de terrasse HECO-TOPIX® Petite tête fraisée à nervures, T-Drive, filet partiel acier inoxydable A4, revêtement lubrifié HECO-TOPIX® Terrassenbelagschrauben Senkkopf mit Fräsrippen, T-Drive, Teilgewinde Edelstahl A4 blank, gleitbeschichtet			
D x L (mm) D x L (mm)	N° d'article Artikel	Empreinte Antrieb	Quantité par boîte (pcs.) VE	Stock Lager	
5 x 40	47201	T-20	200	●●	
5 x 50	47203	T-20	200	●	
5 x 60	47205	T-20	200	●	
5 x 70	47207	T-20	200	●●	
5 x 80	47209	T-20	200	●●	

● En stock / Am Lager

●● Sur demande / Auf Anfrage

●●● Pas livrable / Nicht lieferbar

Tableau de compatibilité acier inox et bois

Kompatibilitätstabelle Edelstahl und Holz



Toutes les vis ne sont pas adaptées à tous les bois.

Le tableau ci-dessous contient une sélection des vis recommandées en fonction du type de bois utilisé.

Nicht jede Schraube kann bei jedem Holz eingesetzt werden.

Die aufgeführte Tabelle zeigt Ihnen eine Auswahl an Holzarten mit der dazu empfohlenen Schraube.

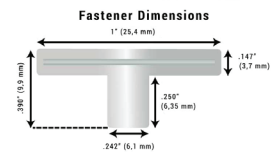
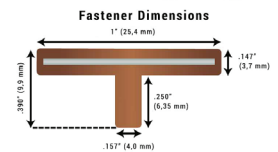
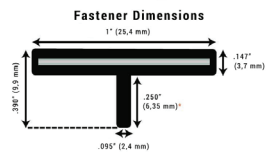
Sorte de bois Holzart	Acier inoxydable A2 Edelstahl A2	Acier inoxydable A4 Edelstahl A4	Sorte de bois Holzart	Acier inoxydable A2 Edelstahl A2	Acier inoxydable A4 Edelstahl A4
Bois de construction, matériaux dérivés du bois <i>Bauholz, Holzwerkstoffe</i>	•	•	Courbaril, Jatoba <i>Courbaril, Jatoba</i>	–	•
			Cumaru <i>Cumaru</i>	–	•
Hêtre <i>Buche</i>	•	•	Châtaignier <i>Edelkastanie</i>	–	•
Douglas <i>Douglasie</i>	–	•	Eucalyptus <i>Eukalyptus</i>	–	•
Epicéa <i>Fichte</i>	•	•	Garapa <i>Garapa</i>	•	•
Pin <i>Kiefer</i>	•	•	Guajara <i>Guajara</i>	–	•
Mélèze <i>Lärche</i>	•	•	Ipé <i>Ipé</i>	•	•
Résineux cryptogilés <i>Nadelholz, druckimprägniert</i>	•	•	Iroko <i>Iroko</i>	•	•
Cèdre rouge <i>Rote Zeder</i>	–	•	Itauba <i>Itauba</i>	–	•
Sapin <i>Tanne</i>	•	•	Kapur <i>Kapur</i>	–	•
Résineux modifié par traitement thermique <i>Thermoholz aus Nadelholz</i>	•	•	Marronnier <i>Kastanie</i>	–	•
			Keruing <i>Keruing</i>	•	•
Abachi <i>Abachi</i>	–	•	Kosipo <i>Kosipo</i>	–	•
Bois acétylé (arbres culturellement modifiés) <i>Acetyliertes Holz (CMT)</i>	•	•	Maçaranduba <i>Massaranduba</i>	•	•
			Merbau <i>Merbau</i>	–	•
Accoya <i>Accoya</i>	–	•	Pin parasol <i>Pinie</i>	–	•
Afzélia, Doussié <i>Afzélia, Doussier</i>	–	•	Robinier <i>Robinie</i>	–	•
Acacia <i>Akazie</i>	•	•	Balau rouge <i>Red Balau</i>	–	•
Angelim <i>Angelim</i>	–	•	Tali <i>Tali</i>	•	•
Azobé, Bongossi <i>Azobé, Bongossi</i>	–	•	Tanimbuca <i>Tanimbuca</i>	–	•
Bambou <i>Bambus</i>	–	•	Teck <i>Teak</i>	•	•
Bangkirai, Balau <i>Bangkirai, Balau</i>	–	•	Bois modifiés thermiquement <i>Thermohölzer</i>	–	•
Bilinga <i>Bilinga</i>	–	•			

Informations fournies sous toute réserve / Die Angaben sind ohne Gewähr

Type d'acier inoxydable recommandé en fonction des effets de son environnement

Empfohlene Edelstahlvarianten bei verschiedenen Einwirkungen.

Effets <i>Einwirkungen</i>	Environnement <i>Umgebung</i>	Variante d'acier inoxydable recommandée <i>Empfohlene Edelstahlvariante</i>
Sécheresse <i>Trockenheit</i>	Extérieur <i>Außenbereich</i>	A2
Humidité <i>Feuchtigkeit</i>	Extérieur <i>Außenbereich</i>	A2
Revêtements de terrasse riches en acide tannique <i>Stark gerbsäurehaltige Terrassenbeläge</i>	Extérieur <i>Außenbereich</i>	A4
Effet dû au sel <i>Einwirkung durch Salz</i>	Extérieur / Environnement marin <i>Außenbereich / Meeresnähe</i>	A4



Kit complet / Komplettssets



Contenu / Inhalt



- 185 fixations DeckWise®
- 200 vis Torx en inox de couleur noir (50 mm)
- 1 embout Torx T-15
- 1 foret HSS Ø 3 mm
- 12 bouchons en Ipé (Ø 10 mm)
- 3 cales d'écartement rigides (Extreme 4 et Extreme KD)
- 1 manuel d'instructions

- 185 Befestigungsteile DeckWise®
- 200 Colormatch schwarz Torx-Edelstahlschrauben (50 mm)
- 1 Torx-Bits T-15
- 1 Bohrer HSS Ø 3 mm
- 12 Stopfen aus Ipe (Ø 10 mm)
- 3 starre Abstandhalter (Extreme 4 und Extreme KD)
- 1 Gebrauchsanweisung

Modèle Modell	noir schwarz	blanc weiss
DeckWise Extreme (espacement de 2.4 mm) DeckWise Extreme (Abstand von 2.4 mm)	●●	●●
DeckWise Extreme 4 (espacement de 4 mm) DeckWise Extreme 4 (Abstand von 4 mm)	●	●●
DeckWise Extreme KD (Espacement de 6.1 mm) DeckWise Extreme KD (Abstand von 6.1 mm)	●	●●

Gestion de quantités / Mengenverteilung

Espacement des lambourdes Abstand Tragbalken	Largeur des lames Riemenbreite		
	90 mm	120 mm	140 mm
45 cm	7m ²	9m ²	11m ²
50 cm	8m ²	10m ²	12m ²

Pour une fixation irréprochable, veuillez consulter la page „Conseils de montage des fixations invisibles DeckWise“.
Für eine einwandfreie Befestigung, bitte die Seite „Montagehinweise unsichtbare Befestigungen DeckWise“ konsultieren.



● En stock / Am Lager

●● Sur demande (Uniquement en grande quantité) / Auf Anfrage (nur in großen Mengen)



Facile & sans effort


- Pour redresser, resserrer ou courber tout type de lame
- Convient à tout type de bois
- Rotation de la came pour une pression maximale, sans effort
- Blocage automatique de la came en position pour libérer les mains
- Manche réversible pour une utilisation dans les 2 sens ou proche d'un mur
- 2 positions de réglage des mâchoires pour une utilisation avec la majorité des largeurs de lambourdes jusqu'à 88 mm

Leicht und ohne Anstrengung

- Zum geraderichten, anziehen oder biegen aller Riementypen
- Passend zu jeder Holzart
- Rotation des Nockens für einen maximalen Druck ohne Anstrengung
- Automatische Blockierung des Nockens in Position, um die Hände frei zu haben
- Umkehrbarer Stiel für den Gebrauch in 2 Richtungen oder nahe einer Mauer
- 2 Einstellungen der Backen möglich, für die Benutzung der meisten Riemenbreiten bis zu 88 mm



Positionnez l'outil **Hardwood Wrench™** sur la sous-construction.
 Setzen sie die **Hardwood Wrench™** auf die Unterkonstruktion an.



Tournez la poignée afin d'aligner la lame.
 Drehen sie den Griff, um die Dielen auszurichten.



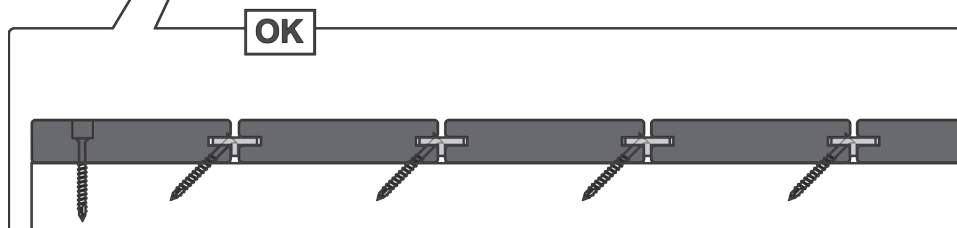
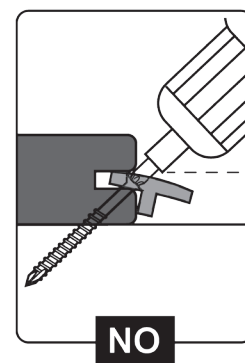
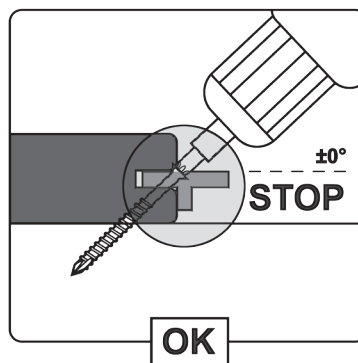
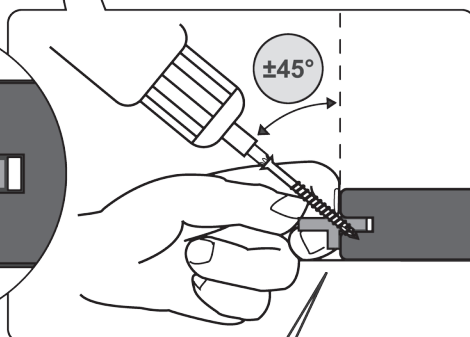
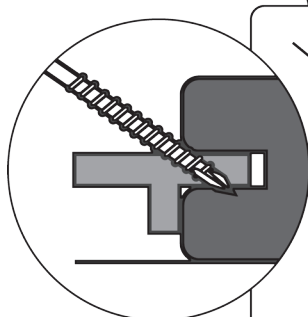
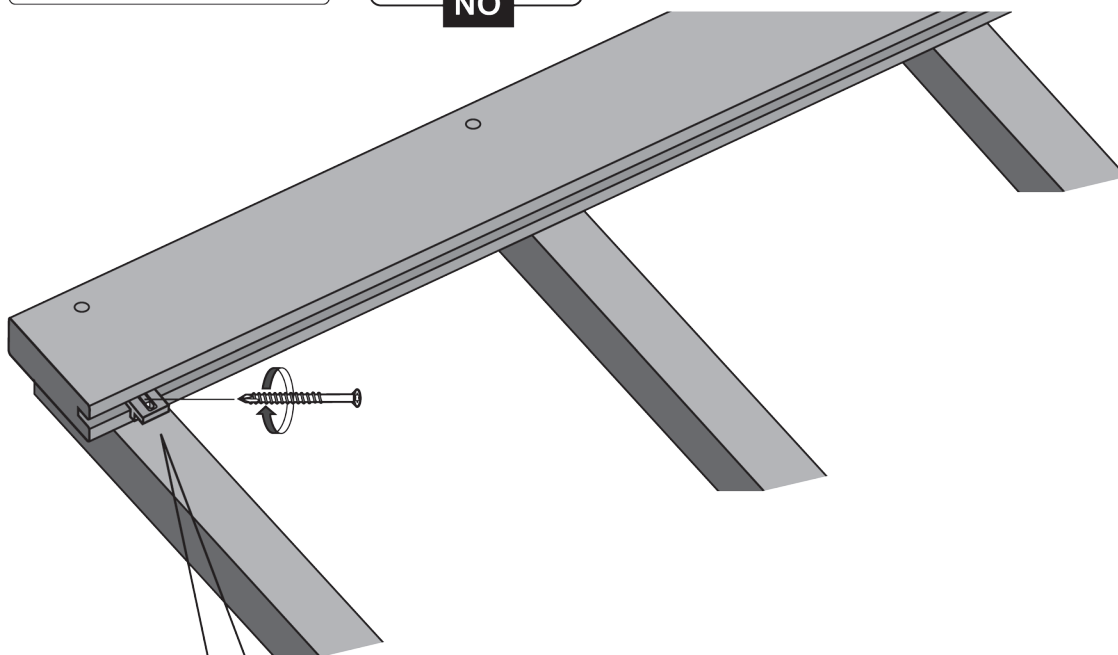
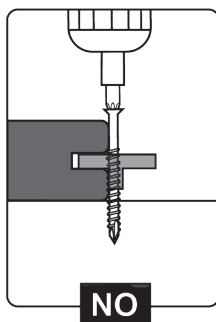
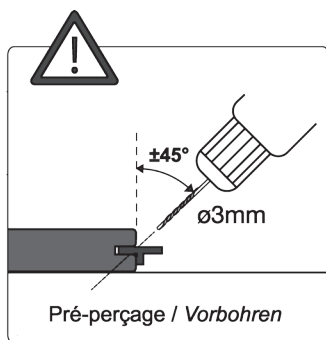
Came de verrouillage en place, celle-ci maintient la lame en place pendant que les fixations sont installées.
 Der Exzenter rastet ein und hält die Dielen in Position, während die Befestiger montiert werden

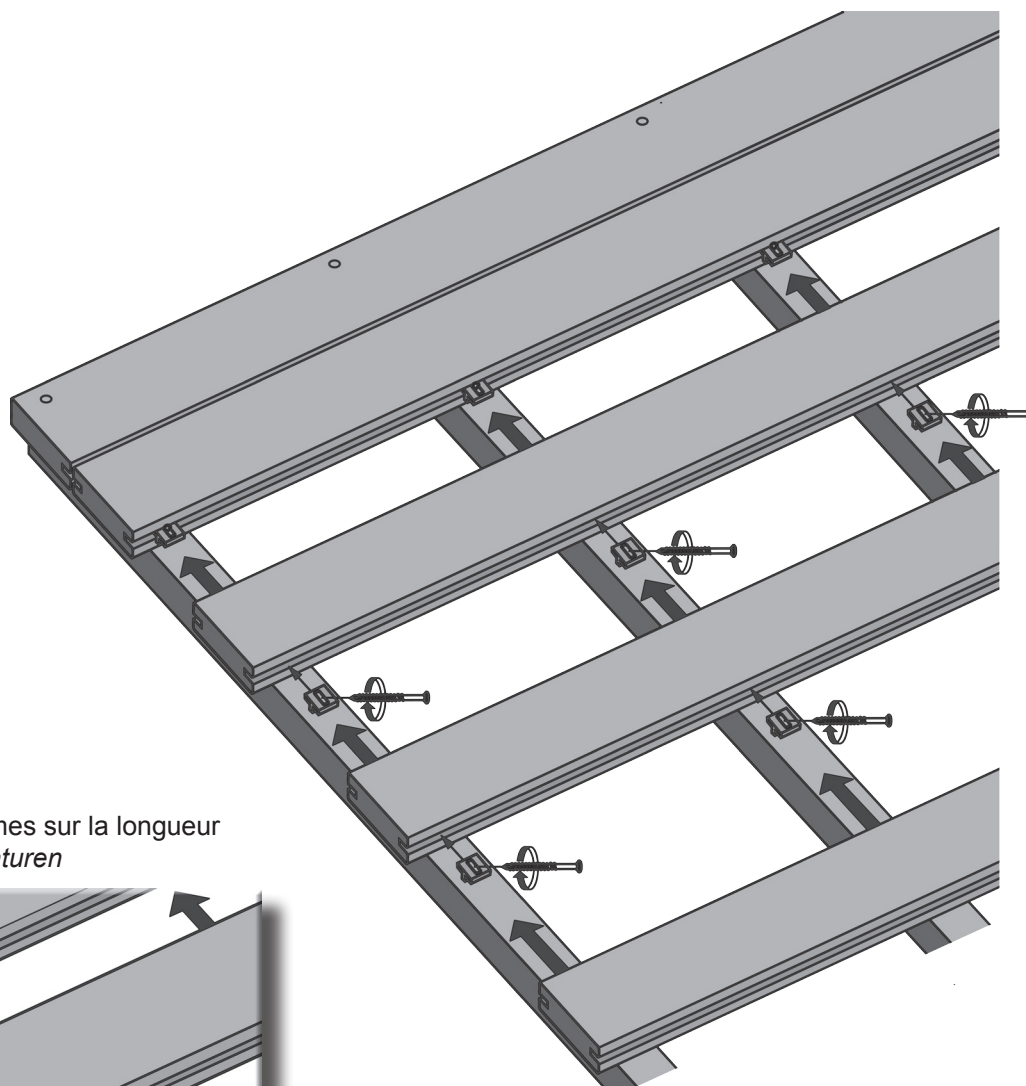


Frêne thermotraité
 Esche thermobehandelt

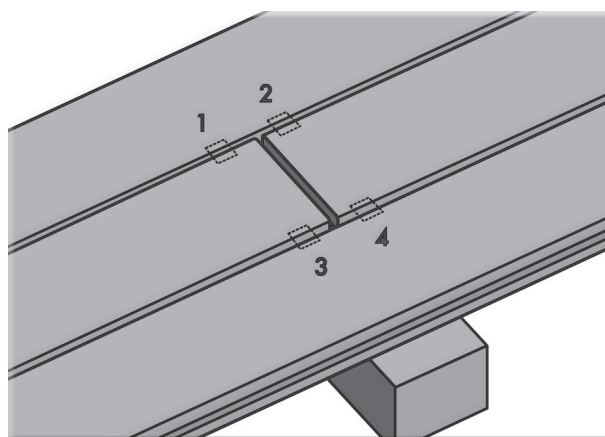
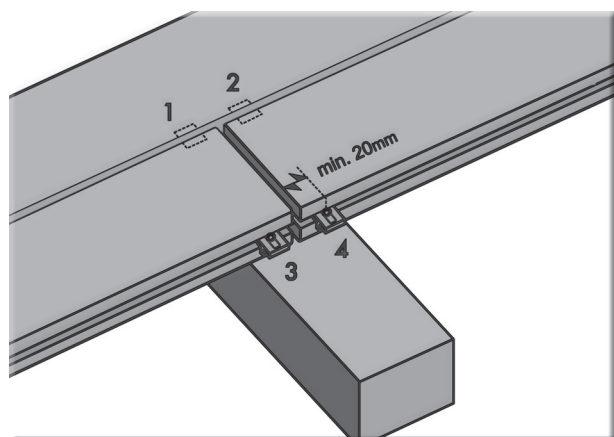
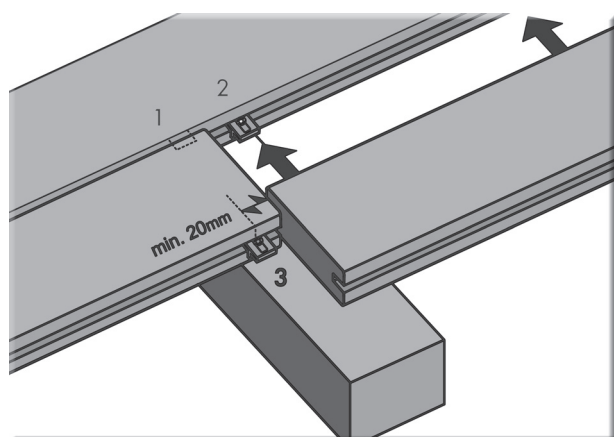


Manche réversible pour une utilisation dans les 2 sens ou proche d'un mur.
 Umkehrbarer Stiel für den Gebrauch in 2 Richtungen oder nahe einer Mauer.





Fixation des raccords de lames sur la longueur
Anbringen der Längen Armaturen





Qualité / Qualität



Qualité / Qualität «R»

L'aspect Rustique:

- Qualité avec nœuds jusqu'à 7 cm de diamètre
- Nuances de couleurs du bois

Rustikaler Aspekt:

- Qualität mit Ästen bis zu 7 cm Durchmesser
- Nuancen der Holzfarben



Qualité / Qualität «B»

L'aspect Naturel:

- Qualité avec nœuds, picots, sans fentes
- Homogénéité des couleurs du bois

Natur Aspekt:

- Qualität mit Äste und Punktäste
- Homogenität der Holzfarben



Qualité / Qualität «A»

L'aspect Harmonieux:

- Qualité sans nœuds, quelques picots éventuels
- Homogénéité des couleurs du bois

Harmonischer Aspekt:

- Qualität ohne Äste, einige Punktäste möglich
- Homogenität der Holzfarben

Aspect / Aspekt



Poncé / Geschliffen

Surface lisse et régulière


Glatte und regelmäßige Oberfläche



Brossé / Gebürstet

Surface structurée donnant un contraste entre la veine tendre creusée et la veine dure en relief

Strukturierte Oberfläche die einen Kontrast zwischen der weichen, vertieften und der harten, hervortretenden Holzmaserung, gibt.



Rifflé / Geriffelt


Surface irrégulière et aléatoire rappelant la finition « raboté main »

Unregelmäßige und zufallsbedingte Oberfläche, wie «von Hand gehobelt».


Notre gamme de couleurs standard / Unser Angebot an Standardfarben




Chocolat




Choco rouge




Gris souris




Gris taupe




Gris ombre




Brume




Grafit




Bois flotté




Chêne Vieilli




Terre




Wengé




Moscato



Zermatt




Noisette



Mat-mat



RAL / NCS (NCS 5500-N)



RAL / NCS cerusé (NCS 2062-Y)



Teinte couvrante selon RAL / NCS

Finition vernie couvrante selon nuancier RAL ou NCS (normal ou cerusé).
Couleur à choix.
Application au pistolet uniquement.

Bedeckende Beize nach RAL / NCS

Bedeckende lackierte Endbearbeitung nach RAL oder NCS (normal oder bleiweiss).
Farbwahl.
Nur mit der Pistole aufgetragen.



Dimensions disponibles / Verfügbare Dimensionen:

2000-2400 x 145 x 15 mm
2000-2400 x 190 x 15 mm
2000-2400 x 240 x 15 mm



NaturPark

Couche d'usure de 3.5 mm pour toutes les dimensions / Nuttschicht von 3.5 mm in allen Dimensionen

Dimensions <i>Dimensionen</i>	Esence / Qualité <i>Holzart / Qualität</i>	brut roh	huilé geölt	verni lackiert	teinté / huilé gebeizt / geölt	teinté / verni gebeizt / lackiert
2000-2400 x 145 x 15 mm	Parquet 3 plis Chêne Natur Park qualité A , poncé. <i>Parkett Eiche Natur Park Qualität A, 3 Schicht, geschliffen</i>	●	●●	●●	●●	●●
2000-2400 x 145 x 15 mm	Parquet 3 plis Chêne Natur Park qualité A , brossé. <i>Parkett Eiche Natur Park Qualität A, 3 Schicht, gebürstet</i>	●	●●	●●	●●	●●
2000-2400 x 190 x 15 mm	Parquet 3 plis Chêne Natur Park qualité A , poncé. <i>Parkett Eiche Natur Park Qualität A, 3 Schicht, geschliffen</i>	●	●●	●●	●●	●●
2000-2400 x 190 x 15 mm	Parquet 3 plis Chêne Natur Park qualité A , brossé. <i>Parkett Eiche Natur Park Qualität A, 3 Schicht, gebürstet</i>	●	●●	●●	●●	●●
2000-2400 x 240 x 15 mm	Parquet 3 plis Chêne Natur Park qualité A , poncé. <i>Parkett Eiche Natur Park Qualität A, 3 Schicht, geschliffen</i>	●	●●	●●	●●	●●
2000-2400 x 240 x 15 mm	Parquet 3 plis Chêne Natur Park qualité A , brossé. <i>Parkett Eiche Natur Park Qualität A, 3 Schicht, gebürstet</i>	●	●●	●●	●●	●●

Dimensions <i>Dimensionen</i>	Esence / Qualité <i>Holzart / Qualität</i>	brut roh	huilé geölt	verni lackiert	teinté / huilé gebeizt / geölt	teinté / verni gebeizt / lackiert
2000-2400 x 190 x 15 mm	Parquet 3 plis Chêne Natur Park qualité B , poncé. <i>Parkett Eiche Natur Park Qualität B, 3 Schicht, geschliffen</i>	●	●●	●●	●●	●●
2000-2400 x 190 x 15 mm	Parquet 3 plis Chêne Natur Park qualité B , brossé. <i>Parkett Eiche Natur Park Qualität B, 3 Schicht, gebürstet</i>	●	●●	●●	●●	●●

Dimensions <i>Dimensionen</i>	Esence / Qualité <i>Holzart / Qualität</i>	brut roh	huilé geölt	verni lackiert	teinté / huilé gebeizt / geölt	teinté / verni gebeizt / lackiert
2000-2400 x 145 x 15 mm	Parquet 3 plis Chêne Natur Park qualité C , poncé. <i>Parkett Eiche Natur Park Qualität C, 3 Schicht, geschliffen</i>	●	●●	●●	●●	●●
2000-2400 x 145 x 15 mm	Parquet 3 plis Chêne Natur Park qualité C , brossé. <i>Parkett Eiche Natur Park Qualität C, 3 Schicht, gebürstet</i>	●	●●	●●	●●	●●
2000-2400 x 190 x 15 mm	Parquet 3 plis Chêne Natur Park qualité C , poncé. <i>Parkett Eiche Natur Park Qualität C, 3 Schicht, geschliffen</i>	●	●●	●●	●●	●●
2000-2400 x 190 x 15 mm	Parquet 3 plis Chêne Natur Park qualité C , brossé. <i>Parkett Eiche Natur Park Qualität C, 3 Schicht, gebürstet</i>	●	●●	●●	●●	●●
2000-2400 x 240 x 15 mm	Parquet 3 plis Chêne Natur Park qualité C , poncé. <i>Parkett Eiche Natur Park Qualität C, 3 Schicht, geschliffen</i>	●	●●	●●	●●	●●
2000-2400 x 240 x 15 mm	Parquet 3 plis Chêne Natur Park qualité C , brossé. <i>Parkett Eiche Natur Park Qualität C, 3 Schicht, gebürstet</i>	●	●●	●●	●●	●●

Dimensions <i>Dimensionen</i>	Esence / Qualité <i>Holzart / Qualität</i>	brut roh	huilé geölt	verni lackiert
2000-2400 x 190 x 15 mm	Parquet 3 plis Chêne fumé Natur Park qualité A , poncé. <i>Parkett Eiche gerauchert Natur Park Qualität A, 3 Schicht, geschliffen</i>	●	●●	●●
2000-2400 x 190 x 15 mm	Parquet 3 plis Chêne fumé Natur Park qualité A , brossé. <i>Parkett Eiche gerauchert Natur Park Qualität A, 3 Schicht, gebürstet</i>	●	●●	●●

Autres dimensions sur demande / Andere Dimension auf Anfrage

● En stock / Am Lager

●● Sur demande / Auf Anfrage

●●● Pas livrable / Nicht lieferbar

Notre assortiment parquet Unser Parkettprogramm

Parquet lames larges en longueur de 2000 à 4000 mm (épaisseur 17 mm) Parkett Schlossdielen mit einer Länge von 2000 bis 4000 mm (Dicke 17 mm)

Dimensions <i>Dimensionen</i>	Essence / Qualité <i>Holzart / Qualität</i>	brut roh	huilé geölt	teinté / huilé gebeizt / geölt
3000-4000 x 230/260/290 x 17 mm	Parquet 3 plis Chêne qualité A , poncé. <i>Parkett Eiche Qualität A, 3 Schicht, geschliffen</i>	●	●●	●●
3000-4000 x 230/260/290 x 17 mm	Parquet 3 plis Chêne qualité A , brossé. <i>Parkett Eiche Qualität A, 3 Schicht, gebürstet</i>	●	●●	●●
3000-4000 x 230/260/290 x 17 mm	Parquet 3 plis Chêne qualité B , poncé. <i>Parkett Eiche Qualität B, 3 Schicht, geschliffen</i>	●	●●	●●
3000-4000 x 230/260/290 x 17 mm	Parquet 3 plis Chêne qualité B , brossé. <i>Parkett Eiche Qualität B, 3 Schicht, gebürstet</i>	●	●●	●●
3000-4000 x 230/260/290 x 17 mm	Parquet 3 plis Chêne qualité C , poncé. <i>Parkett Eiche Qualität C, 3 Schicht, geschliffen</i>	●	●●	●●
3000-4000 x 230/260/290 x 17 mm	Parquet 3 plis Chêne qualité C , brossé. <i>Parkett Eiche Qualität C, 3 Schicht, gebürstet</i>	●	●●	●●

PARADOR



Grâce à son assemblage Click breveté, le système Automatic-Click assure une pose aisée et un résultat toujours parfait.
Mit seiner patentierten Klick-Technik sorgt das Automatic-Click® System für eine einfache Verlegung und ein stets optimales Ergebnis.



Adapté pour la pose sur sol chauffant
Parador Produkte dieser Serie können bedenkenlos mit Warmwasser-Fußbodenheizungen kombiniert werden und minimieren so die Heizkosten.



Protection anti-tuilage
Quellgeschützte Lamellen und Rundum-Kantenimprägnierung sorgen für hervorragenden Kantenquellschutz.



4 chanfreins
Die umlaufend gefasteten Längs- und Kopfkanten ergeben ein Verlegebild mit dem Charme und der Eleganz eines echten Holzdielen-Bodens, da jede einzelne Diele betont wird.

Dimensions <i>Dimensionen</i>	Essence / Qualité <i>Holzart / Qualität</i>	brut roh	huilé geölt	verni lackiert	teinté / huilé gebeizt / geölt	teinté / verni gebeizt / lackiert
2200 x 185 x 13 mm	Parquet 3 plis PARADOR Click, Chêne A (Select), poncé. <i>Parkett Eiche A (Select) PARADOR Click, 3 Schicht, geschliffen</i>	●●	●●	●●	●●	●●
2200 x 185 x 13 mm	Parquet 3 plis PARADOR Click, Chêne A (Select), brossé. <i>Parkett Eiche A (Select) PARADOR Click, 3 Schicht, gebürstet</i>	●●	●●	●●	●●	●●
2200 x 185 x 13 mm	Parquet 3 plis PARADOR Click, Chêne A (Natur), poncé. <i>Parkett Eiche A (Natur) PARADOR Click, 3 Schicht, geschliffen</i>	●	●●	●●	●●	●●
2200 x 185 x 13 mm	Parquet 3 plis PARADOR Click, Chêne A (Natur), brossé. <i>Parkett Eiche A (Natur) PARADOR Click, 3 Schicht, gebürstet</i>	●	●●	●●	●●	●●
2200 x 185 x 13 mm	Parquet 3 plis PARADOR Click, Chêne B (Living), poncé. <i>Parkett Eiche B (Living) PARADOR Click, 3 Schicht, geschliffen</i>	●●	●●	●●	●●	●●
2200 x 185 x 13 mm	Parquet 3 plis PARADOR Click, Chêne B (Living), brossé. <i>Parkett Eiche B (Living) PARADOR Click, 3 Schicht, gebürstet</i>	●●	●●	●●	●●	●●
2200 x 185 x 13 mm	Parquet 3 plis PARADOR Click, Chêne R (Markant), poncé. <i>Parkett Eiche R (Markant) PARADOR Click, 3 Schicht, geschliffen</i>	●	●●	●●	●●	●●
2200 x 185 x 13 mm	Parquet 3 plis PARADOR Click, Chêne R (Markant), brossé. <i>Parkett Eiche R (Markant) PARADOR Click, 3 Schicht, gebürstet</i>	●	●●	●●	●●	●●

● En stock / Am Lager

●● Sur demande / Auf Anfrage

●●● Pas livrable / Nicht lieferbar

FCB Industrie du Bois SA
Chemin de la Scie 6
CH-1323 Romainmôtier

Chapitre 8 / Kapitel 8

T 024 453 73 10 | F 024 453 73 11 | info@fcb.ch | www.fcb.ch

FCB
Industrie
du Bois SA

NaturPark 11 mm sous couche sapin de fil, 2 plis à coller en plein (sans chanfrein) NaturPark 11 mm Trägeschicht Fichte, 2 Schicht zum Vollverkleben (ohne Fase)

Dimensions <i>Dimensionen</i>	Essence / Qualité <i>Holzart / Qualität</i>	brut roh	huilé geölt	verni lackiert	teinté / huilé gebeizt / geölt	teinté / verni gebeizt / lackiert
400-700 x 70 x 11 mm	NaturPark 2 plis chêne standard , qualité A , poncé. <i>NaturPark Eiche standard, Qualität A, 2 Schicht, geschliffen</i>	●	●●	●●	●●	●●
600-1400 x 115 x 11 mm	NaturPark 2 plis chêne standard , qualité A , poncé. <i>NaturPark Eiche standard, Qualität A, 2 Schicht, geschliffen</i>	●	●●	●●	●●	●●
1200-2000 x 160 x 11 mm	NaturPark 2 plis chêne standard , qualité A , poncé. <i>NaturPark Eiche standard, Qualität A, 2 Schicht, geschliffen</i>	●	●●	●●	●●	●●
1200-2000 x 200 x 11 mm	NaturPark 2 plis chêne standard , qualité A , poncé. <i>NaturPark Eiche standard, Qualität A, 2 Schicht, geschliffen</i>	●	●●	●●	●●	●●
400-700 x 70 x 11 mm	NaturPark 2 plis cerisier européen , qualité A , poncé. <i>NaturPark Kirschbaum Europa, Qualität A, 2 Schicht, geschliffen</i>	●	●●	●●	●●	●●
600-1000 x 90 x 11 mm	NaturPark 2 plis cerisier européen , qualité A , poncé. <i>NaturPark Kirschbaum Europa, Qualität A, 2 Schicht, geschliffen</i>	●	●●	●●	●●	●●
1200-2000 x 140 x 11 mm	NaturPark 2 plis frêne européen , qualité A , poncé. <i>NaturPark Esche Europa, Qualität A, 2 Schicht, geschliffen</i>	●	●●	●●	●●	●●
1400-2400 x 240 x 11 mm	NaturPark 2 plis frêne européen , qualité A , poncé. <i>NaturPark Esche Europa, Qualität A, 2 Schicht, geschliffen</i>	●	●●	●●	●●	●●
400-700 x 70 x 11 mm	NaturPark 2 plis châtaignier européen , qualité A , poncé. <i>NaturPark Kastanie Europa, Qualität A, 2 Schicht, geschliffen</i>	●	●●	●●	●●	●●
600-1400 x 115 x 11 mm	NaturPark 2 plis châtaignier européen , qualité A , poncé. <i>NaturPark Kastanie Europa, Qualität A, 2 Schicht, geschliffen</i>	●	●●	●●	●●	●●
400-700 x 70 x 11 mm	NaturPark 2 plis noyer européen , qualité A , poncé. <i>NaturPark Nussbaum Europa, Qualität A, 2 Schicht, geschliffen</i>	●	●●	●●	●●	●●
600-1400 x 115 x 11 mm	NaturPark 2 plis noyer européen , qualité A , poncé. <i>NaturPark Nussbaum Europa, Qualität A, 2 Schicht, geschliffen</i>	●	●●	●●	●●	●●
1200-2000 x 140 x 11 mm	NaturPark 2 plis noyer européen , qualité A , poncé. <i>NaturPark Nussbaum Europa, Qualität A, 2 Schicht, geschliffen</i>	●	●●	●●	●●	●●
600-1000 x 90 x 11 mm	NaturPark 2 plis olivier européen , qualité A , poncé. <i>NaturPark Olivenbaum Europa, Qualität A, 2 Schicht, geschliffen</i>	●	●●	●●	●●	●●
800-1200 x 115 x 11 mm	NaturPark 2 plis olivier européen , qualité A , poncé. <i>NaturPark Olivenbaum Europa, Qualität A, 2 Schicht, geschliffen</i>	●	●●	●●	●●	●●
1400-2200 x 140 x 11 mm	NaturPark 2 plis poirier européen , qualité A , poncé. <i>NaturPark Birnbaum Europa, Qualität A, 2 Schicht, geschliffen</i>	●	●●	●●	●●	●●
400-700 x 70 x 11 mm	NaturPark 2 plis teck de Birmanie , qualité A , poncé. <i>NaturPark Burma Teak, Qualität A, 2 Schicht, geschliffen</i>	●	●●	●●	●●	●●
800-1200 x 115 x 11 mm	NaturPark 2 plis teck de Birmanie , qualité A , poncé. <i>NaturPark Burma Teak, Qualität A, 2 Schicht, geschliffen</i>	●	●●	●●	●●	●●

Couche d'usure de 4 mm pour toutes les dimensions / Nutzschrift von 4 mm in allen Dimensionen

Sur demande, autres possibilités d'usinage et de finition :

- Plus value pour surface brossée.
- Plus value pour pose en fougère ou à l'anglaise.
- Plus value pour pointe de Hongrie (Longueur et angle à définir selon plan).
- Plus value pour couche d'usure de 6 mm.



Auf Wunsch andere Möglichkeiten der Bearbeitung und Veredelung :

- Zuschlag für gebürstete Oberfläche.
- Zuschlag für Fischgerät-oder Englischverlegung.
- Zuschlag für ungarische Punktverlegung (Länge und Winkel werden nach Plan definiert).
- Zuschlag für Nutzschrift 6 mm.



Délai de fabrication sur demande / Fabrikationsfrist auf Anfrage

Autres essences et dimensions sur demande / Andere Holzarten und Größen auf Anfrage

● En stock / Am Lager

●● Sur demande / Auf Anfrage

●●● Pas livrable / Nicht lieferbar

Notre assortiment parquet Unser Parkettprogramm


Parquet lames courtes Parkett kurze Riemen

Dimensions Dimensionen	Essence / Qualité Holzart / Qualität	verni lackiert	Couche d'usure Nutzschicht	m2 / colis m2 / Paket	colis / palette Paket / Palette	m2 / palette m2 / Palette
490 x 70 x 10 mm	Parquet 2 plis Chêne nature A. Parkett Eiche Natur A, 2 Schicht	●	3.0 mm	2.332	48	111.936
490 x 70 x 11 mm	Parquet 2 plis Chêne nature A. Parkett Eiche Natur A, 2 Schicht	●	4.0 mm	2.058	48	98.784
490 x 70 x 13 mm	Parquet 2 plis Chêne nature A. Parkett Eiche Natur A, 2 Schicht	●	6.0 mm	1.784	48	85.632

Parquet à coller Parkett zum verkleben

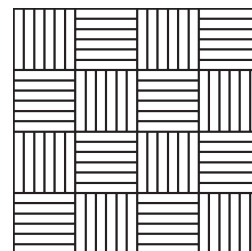
Essence / Qualité Holzart / Qualität
Parquet mosaïque en damier 12/12-5 lamelles, Chêne Euro PR. Mosaikparkett 12/12-5 Riemen Eiche Euro PR.
Parquet mosaïque en damier 12/12-5 lamelles, Chêne nature (aubier) Mosaikparkett 12/12-5 Riemen Eiche Natur (Splintholz)
Parquet mosaïque en damier 12/12-5 lamelles, Hêtre étuvé. Mosaikparkett 12/12-5 Riemen Buche gedämpft.

Dimensions Dimensionen	m2 / colis m2 / Paket	colis / palette Paket / Palette	m2 / palette m2 / Palette	brut Roh
480 x 480 mm	3.69			●



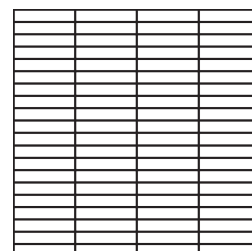
Essence / Qualité Holzart / Qualität
Parquet mosaïque en damier 12/12-6 lamelles, Chêne Euro PR. Mosaikparkett 12/12-6 Riemen Eiche Euro PR.

Dimensions Dimensionen	m2 / colis m2 / Paket	colis / palette Paket / Palette	m2 / palette m2 / Palette	brut Roh
480 x 480 mm	3.69			●




Essence / Qualité Holzart / Qualität
Parquet mosaïque parallèle 12/12-5 lamelles, Chêne Euro PR. Parkett Mosaik parallel 12 / 12-5 Riemen Eiche Europa PR.

Dimensions Dimensionen	m2 / colis m2 / Paket	colis / palette Paket / Palette	m2 / palette m2 / Palette	brut Roh
480 x 480 mm	3.69			●



Essence / Qualité Holzart / Qualität
Parquet mosaïque à l'anglaise 12/12-1 lamelle, Chêne Euro PR. Parkettboden in der englischen 12/12-1 Riemen Eiche Europa PR.
Parquet mosaïque à l'anglaise 12/12-1 lamelle, Hêtre étuvé. Parkett Mosaik englisch 12/12-1 Riemen Buche gedämpft.

Dimensions Dimensionen	m2 / colis m2 / Paket	colis / palette Paket / Palette	m2 / palette m2 / Palette	brut Roh
480 x 480 mm	3.69			●



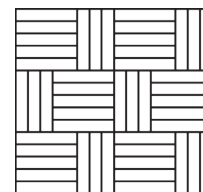
● En stock / Am Lager

●● Sur demande / Auf Anfrage


●●● Pas livrable / Nicht lieferbar

Parquet à coller
Parkett zum verkleben

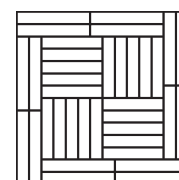
Essence / Qualität Holzart / Qualität				
Parquet mosaïque en vannerie, Chêne Euro PR. Mosaikparkett Flechtmuster, Eiche Europa PR.				
Dimensions <i>Dimensionen</i>	m2 / colis <i>m2 / Paket</i>	colis / palette <i>Paket / Palette</i>	m2 / palette <i>m2 / Palette</i>	brut <i>Roh</i>
384 x 360 mm	2.36			●



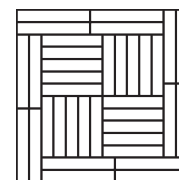
Essence / Qualität Holzart / Qualität				
Parquet mosaïque en cabochon, Chêne Euro PR. Mosaikparkett Cabochon, Eiche Europa PR.				
Dimensions <i>Dimensionen</i>	m2 / colis <i>m2 / Paket</i>	colis / palette <i>Paket / Palette</i>	m2 / palette <i>m2 / Palette</i>	brut <i>Roh</i>
384 x 384 mm	2.36			●



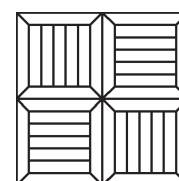
Essence / Qualität Holzart / Qualität				
Parquet mosaïque en damo, Chêne Euro PR et Noyer. Mosaikparkett Damo, Eiche Europa PR und Nussbaum.				
Dimensions <i>Dimensionen</i>	m2 / colis <i>m2 / Paket</i>	colis / palette <i>Paket / Palette</i>	m2 / palette <i>m2 / Palette</i>	brut <i>Roh</i>
336 x 336 mm	1.81			●



Essence / Qualität Holzart / Qualität				
Parquet mosaïque en damo, Chêne Euro PR. Mosaikparkett Damo, Eiche Europa PR.				
Dimensions <i>Dimensionen</i>	m2 / colis <i>m2 / Paket</i>	colis / palette <i>Paket / Palette</i>	m2 / palette <i>m2 / Palette</i>	brut <i>Roh</i>
336 x 336 mm	1.81			●



Essence / Qualität Holzart / Qualität				
Parquet mosaïque en castel, Chêne Euro PR. Mosaikparkett Castel, Eiche Europa PR.				
Dimensions <i>Dimensionen</i>	m2 / colis <i>m2 / Paket</i>	colis / palette <i>Paket / Palette</i>	m2 / palette <i>m2 / Palette</i>	brut <i>Roh</i>
336 x 336 mm	1.81			●



Essence / Qualität Holzart / Qualität				
Parquet mosaïque en fougère 12/12-2 lamelles, Chêne Euro PR. Mosaikparkett Fischgerät 12 / 12-2 Riemen, Eiche Europa PR.				
Dimensions <i>Dimensionen</i>	m2 / colis <i>m2 / Paket</i>	colis / palette <i>Paket / Palette</i>	m2 / palette <i>m2 / Palette</i>	brut <i>Roh</i>
	2.21			●



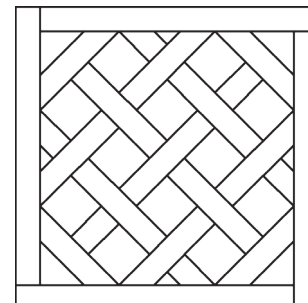
● En stock / Am Lager

●● Sur demande / Auf Anfrage

●●● Pas livrable / Nicht lieferbar



Panneau «Versailles»
Holzplatte «Versailles»

Dimensions Dimensionen	Esence / Qualité Holzart / Qualität	Couche d'usure Nutzschicht	m2 / panneau m2 / Holzplatte	Brut Roh
980 x 980 x 20 mm	Panneau massif „Versailles“, Chêne Elégance Massivholzplatte „Versailles“, Eiche Elegance	-	0.9604	●●
980 x 980 x 15 mm	Panneau 2 plis „Versailles“, Chêne Elégance Holzplatte 2 Schicht „Versailles“, Eiche Elegance	4.0 mm	0.9604	●●



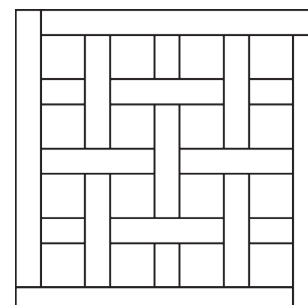

Panneau «Versailles piccolo»
Holzplatte «Versailles piccolo»

Dimensions Dimensionen	Esence / Qualité Holzart / Qualität	Couche d'usure Nutzschicht	m2 / panneau m2 / Holzplatte	Brut Roh
782 x 782 x 20 mm	Panneau massif „Versailles piccolo“, Chêne Elégance Massivholzplatte „Versailles piccolo“, Eiche Elegance	-	0.611524	●●
782 x 782 x 15 mm	Panneau 2 plis „Versailles piccolo“, Chêne Elégance Holzplatte 2 Schicht „Versailles piccolo“, Eiche Elegance	4.0 mm	0.611524	●●



Panneau «Chantilly»
Holzplatte «Chantilly»

Dimensions Dimensionen	Esence / Qualité Holzart / Qualität	Couche d'usure Nutzschicht	m2 / panneau m2 / Holzplatte	Brut Roh
960 x 960 x 20 mm	Panneau massif „Chantilly“, Chêne Elégance Massivholzplatte „Chantilly“, Eiche Elegance	-	0.9216	●●
960 x 960 x 15 mm	Panneau 2 plis „Chantilly“, Chêne Elégance Holzplatte 2 Schicht „Chantilly“, Eiche Elegance	4.0 mm	0.9216	●●



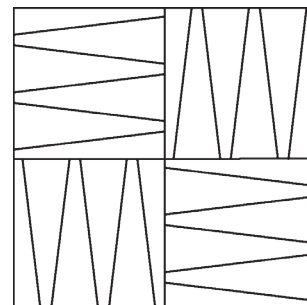


● En stock / Am Lager

●● Sur demande / Auf Anfrage

●●● Pas livrable / Nicht lieferbar

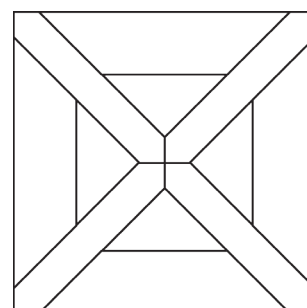


Panneau «Marco Polo»
Holzplatte «Marco Polo»

Dimensions Dimensionen	Essence / Qualité Holzart / Qualität	Couche d'usure Nutzschicht	m2 / panneau m2 / Holzplatte	Brut Roh
1000 x 1000 x 15 mm	Panneau 2 plis „Marco Polo“, Chêne Elégance Holzplatte 2 Schicht „Marco Polo“, Eiche Elegance	4.0 mm	1	●●



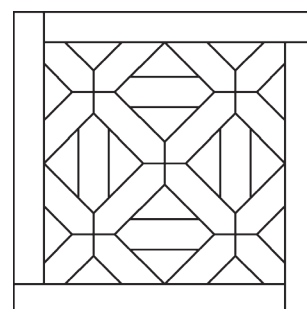


Panneau «Arsenale»
Holzplatte «Arsenale»

Dimensions Dimensionen	Essence / Qualité Holzart / Qualität	Couche d'usure Nutzschicht	m2 / panneau m2 / Holzplatte	Brut Roh
670 x 670 x 15 mm	Panneau 2 plis „Arsenale“, Chêne Elégance Holzplatte 2 Schicht „Arsenale“, Eiche Elegance	4.0 mm	0.4489	●●



Panneau «Accademia»
Holzplatte «Accademia»

Dimensions Dimensionen	Essence / Qualité Holzart / Qualität	Couche d'usure Nutzschicht	m2 / panneau m2 / Holzplatte	Brut Roh
800 x 800 x 20 mm	Panneau massif „Accademia“, Chêne Elégance Massivholzplatte „Accademia“, Eiche Elegance	-	0.64	●●
800 x 800 x 15 mm	Panneau 2 plis „Accademia“, Chêne Elégance Holzplatte 2 Schicht „Accademia“, Eiche Elegance	4.0 mm	0.64	●●



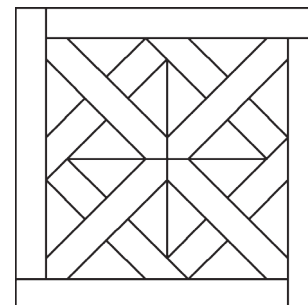

● En stock / Am Lager

●● Sur demande / Auf Anfrage

●●● Pas livrable / Nicht lieferbar



Panneau «Romainmôtier»
Holzplatte «Romainmôtier»

Dimensions Dimensionen	Essence / Qualité Holzart / Qualität	Couche d'usure Nutzschicht	m2 / panneau m2 / Holzplatte	Brut Roh
800 x 800 x 15 mm	Panneau 2 plis „Romainmôtier“, Chêne Elégance Holzplatte 2 Schicht „Romainmôtier“, Eiche Elegance	4.0 mm	0.64	●●



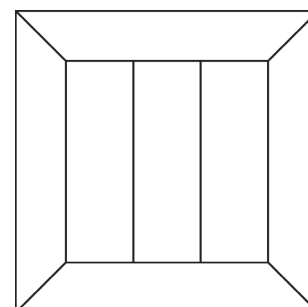
Panneau «Versace»
Holzplatte «Versace»

Dimensions Dimensionen	Essence / Qualité Holzart / Qualität	Couche d'usure Nutzschicht	m2 / panneau m2 / Holzplatte	Brut Roh
850 x 850 x 15 mm	Panneau 2 plis „Versace“, Chêne Elégance Holzplatte 2 Schicht „Versace“, Eiche Elegance	4.0 mm	0.7225	●●



Panneau «Campo»
Holzplatte «Campo»

Dimensions Dimensionen	Essence / Qualité Holzart / Qualität	Couche d'usure Nutzschicht	m2 / panneau m2 / Holzplatte	Brut Roh
420 x 420 x 15 mm	Panneau 2 plis „Campo“, Chêne Elégance Holzplatte 2 Schicht „Campo“, Eiche Elegance	4.0 mm	0.1764	●●



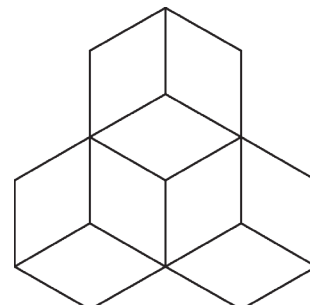


● En stock / Am Lager

●● Sur demande / Auf Anfrage

●●● Pas livrable / Nicht lieferbar

Panneau «Cubique»
Holzplatte «Cubique»

Dimensions (l. x h. x ep.) Dimensionen (l. x h. x ep.)	Essence / Qualité Holzart / Qualität	Couche d'usure Nutzschicht	m2 / panneau m2 / Holzplatte	Brut Roh
800 x 808 x 15 mm	Panneau 2 plis „Cubique“, Chêne Elégance Holzplatte 2 Schicht „Cubique“, Eiche Elegance	4.0 mm	0.4155102	●●



Panneau «Personnalisé»
Parkett Tafeln auf Wunsch



Sur demande, nous produisons des panneaux au plus proche des besoins de notre clientèle.


Auf Wunsch stellen wir Paneele möglichst Nahe an den Bedürfnissen unserer Kunden.

● En stock / Am Lager

●● Sur demande / Auf Anfrage

●●● Pas livrable / Nicht lieferbar

Marche - contremarche - accessoires Stufe - Gegenstufe - Zubehör



Nous produisons sur demande tous les produits en bois qui accompagnent la pose de vos parquets. En plus des finitions personnalisées, nous sommes à même de vous fournir toute une gamme de produits, tel que plinthes, nez de marches, marches d'escalier, contremarches et tout autre article de finition parfaitement adapté à la couleur de votre revêtement de sol.
N'hésitez pas à prendre contact avec un de nos techniciens qui vous proposera le produit le mieux adapté à vos besoins.

*Auf Wunsch produzieren wir alle Holzprodukte die Sie zu Ihrer Parkettverlegung benötigen. Zusätzlich zu den personalisierten Endbearbeitungen, können wir Ihnen eine ganze Produktpalette anbieten, wie Leisten, Trittstirnkanten, Treppenstufen, Gegenstufen und jeder andere Artikel perfekt an die Farbe Ihres Bodenbelags angepasst.
Zögern Sie nicht mit einem unserer Techniker Kontakt aufzunehmen, damit er ihnen das geeignetste Produkt anbieten kann.*

Prise de mesures et articles complémentaires Aufnahme der Masse und ergänzende Artikel	
Prise de gabarit pour marche d'escalier <i>Aufnahme der Schablone der Treppenstufe</i>	●●
Marche en chêne massif 40 mm, droite ou tournante, finition identique au parquet <i>Stufe aus Eiche massiv 40 mm, rechts oder sich drehend, identische Endbearbeitung wie das Parkett</i>	●●
Marche en chêne massif 19 mm, droite ou tournante, finition identique au parquet <i>Stufe aus Eiche massiv 19 mm, rechts oder sich drehend, identische Endbearbeitung wie das Parkett</i>	●●
Contremarche en chêne massif 19 mm, droite ou tournante, finition identique au parquet <i>Gegenstufe aus Eiche massiv 19 mm, rechts oder sich drehend, identische Endbearbeitung wie das Parkett</i>	●●
Plinthes: voir chapitre 1 Sockelleisten: siehe Kapitel 1	●
Nez de marche: voir chapitre 1 Trittstirnkante: siehe Kapitel 1	●
Seuils: voir chapitre 1 Schwelle: siehe Kapitel 1	●



Nez de marche et contremarche arrondis sur demande.
Trittstirnkanten und Gegenstufe gerundet auf Anfrage.

● En stock / Am Lager

●● Sur demande / Auf Anfrage

●●● Pas livrable / Nicht lieferbar



WOCA Diamond Oil		1 litre 1 Liter	2.5 litres 2.5 Liter
Huile diamant Naturel <i>Diamantöl Natur</i>	MINER GIE-ECO®	●	●
Huile diamant Blanc 7% <i>Diamantöl Weiss 7%</i>	MINER GIE-ECO®	●	●
Huile diamant Blanc 13% <i>Diamantöl Weiss 13%</i>	MINER GIE-ECO®	●	●



WOCA Maintenance Oil		1 litre 1 Liter	2.5 litres 2.5 Liter
Huile d'entretien Naturel <i>Pflegeöl Natur</i>		●	●
Huile d'entretien Blanc <i>Pflegeöl Weiss</i>		●	●
Huile d'entretien Gris <i>Pflegeöl Grau</i>		●	●●



WOCA Natural Soap		1 litre 1 Liter	2.5 litres 2.5 Liter
Savon Naturel Naturel <i>Holzbodenseife Natur</i>		●	●
Savon Naturel Blanc <i>Holzbodenseife Weiss</i>		●	●
Savon Naturel Gris <i>Holzbodenseife Grau</i>		●	●



WOCA Solvent		1 litre 1 Liter	5 litres 5 Liter
Diluant d'huile <i>Ölverdünnner</i>		●	●



WOCA Wood Cleaner		1 litre 1 Liter	2.5 litres 2.5 Liter
Nettoyant Intensif <i>Intensivreiniger</i>		●	●



WOCA Exterior Oil Natural		0.75 litre 0.75 Liter	2.5 litres 2.5 Liter
Huile extérieure <i>Öl für Aussenbereich</i>	MINER GIE-ECO®	●●	●

Livable uniquement en emballage d'origine.
Erhältlich nur in Originalverpackung.

● En stock / Am Lager

●● Sur demande / Auf Anfrage

●●● Pas livrable / Nicht lieferbar



Huile-Cire Hartwachsöl	2.5 litres 2.5 Liter
Naturel ultra mat Farblos ultra matt	●
Naturel Farblos	●
Chêne clair Eiche hell	●
Chêne doré Eiche goldgelb	●
Chêne fumé Eiche geräuchert	●
Noyer Nussbaum	●
Blanc Weiss	●
Noir Schwarz	●
Chêne vieux de France Französische Alteiche	●
Bois flotté Treibholzoptik	●
Aspect bois brut Rohholzoptik	●
Gris clair Hellgrau	●
Gris blanc Weissgrau	●
Gris métal Metallgrau	●
Gris graphite Graphitgrau	●

Livable uniquement en emballage d'origine.
Erhältlich nur in Originalverpackung.



Huile Parquet Environnement ÖL S.D.	5 litres 5 Liter
Bois brut Rohholz	●
Bois naturel Farblos	●●
Chêne Eiche	●●
Ultra mat Ultra matt	●●
Effet nature Natureffekt	●●

Livable uniquement en emballage d'origine.
Erhältlich nur in Originalverpackung.


● En stock / Am Lager

●● Sur demande / Auf Anfrage


●●● Pas livrable / Nicht lieferbar



Blanc
Weiß




Naturel
Farblos



Tons bois
Eiche und dunkle
Hölzer

Huile d'entretien Parkett Pflegeöl	1 litre 1 Liter
Huile d'entretien „Blanc“ Pflegeöl „Weiß“	●
Huile d'entretien „Naturel“ Pflegeöl „Farblos“	●
Huile d'entretien „Tons bois“ Pflegeöl „Eiche und dunkle Hölzer“	●●



Huile d'entretien Environnement Pflegeöl S.D.	1 litre 1 Liter
Huile d'entretien Environnement „ultra mat“ Pflegeöl S.D. „Ultra-matt“	●●
Huile d'entretien Environnement „Incolore mat“ Pflegeöl S.D. „Farblos matt“	●



Savon naturel des parquets huilés Parkett Naturseife für geölte Böden	1 litre 1 Liter
Savon naturel des parquets huilés „Incolore“ Parkett Naturseife für geölte Böden „Farblos“	●
Savon naturel des parquets huilés „Blanc“ Parkett Naturseife für geölte Böden „Weiß“	●



Rénovateur Métallisant Mat Polish Protector matt	1 litre 1 Liter
Rénovateur Métallisant Mat (Métamat®) Polish Protector matt (Métamat®)	●

Livable uniquement en emballage d'origine.
Erhältlich nur in Originalverpackung.

● En stock / Am Lager

●● Sur demande / Auf Anfrage

●●● Pas livrable / Nicht lieferbar

Huiles

dutch
quality

fiche produit

Huile de cire dure LED

another product from vesting lab.


 Vesting.



L'huile de cire dure LED de Vesting contient une composition unique d'huiles, de cires, de résines et de suppléments. Cette composition permet à l'huile de durcir et de sécher complètement en quelques secondes sous l'influence de la lumière LED.

Les couleurs deviennent considérablement plus riches et plus profondes après l'utilisation. Convient aux sols très utilisés et à usage spécifique en raison de sa haute résistance à l'abrasion.

Les huiles et les huiles de cire (dure) de Vesting protègent et procurent aux surfaces en bois, une finition impeccable tout en mettant en valeur leurs caractéristiques. Elles embellissent et fournissent une couche de protection contre l'eau et les taches. L'huile de cire (dure) convient uniquement aux surfaces en bois d'intérieur.

CARACTERISTIQUES

- Niveau élevé de dureté contre les matières chimiques et liquides.
- Assure une coloration profonde du bois et des lasures appliquées antérieurement.
- Sèche en quelques secondes grâce à la lumière LED (Attention! Il s'agit ici d'éclairage LED professionnel disponible chez FCB Industrie du Bois SA revendeur des machines).
- Après le traitement, directement utilisable sans restriction.
- La surface est protégée contre l'humidité et la saleté. Elle peut directement recevoir des charges.

APPLICATIONS

- Toutes sortes de bois courant.
- Sur une surface de bois non traitée.
- Sur une surface huilée.
- Qualité de projet, particulièrement adapté pour les sols grandement utilisés.

DEGRE DE BRILLANCE

- WO110000-Satiné

COULEURS

- | | |
|-----------------|-----------------|
| - Naturel | - Fumé |
| - Blanc naturel | - Sable |
| - Blanc | - Cerise |
| - Blanc crémeux | - Acajou |
| - Blanc doux | - English Color |
| - Gris léger | - Clay |
| - Gris doux | - Brun sépia |
| - Gris | - Chocolat |
| - Gris bleu | - Gris foncé |
| - Vieux gris | - Noir |

CONDITIONNEMENT

2.5 litres

MODE D'EMPLOI

L'huile de cire dure LED de Vesting est à séchage LED. Elle est exclusivement conçue pour un usage professionnel. Pour les chantiers, il est conseillé d'utiliser une machine monodisque équipée d'un pad blanc pour son application. Le séchage est réalisé à l'aide de la valise avec technologie LED „Smelt UV-LED“. La distance idéale entre le sol et la lampe LED est de 2,5 cm.

Quantité à appliquer:
 1 couche d'environ 20 gram/m2
 (Soit environ 50 m2 pour 1 litre d'huile)

L'utilisation est purement à titre indicatif, et obtenue sur une lamelle de chêne, poncée avec un abrasif de grain 120. Le résultat dépend de la sorte de bois, de la méthode d'application et du prétraitement du bois. Nous recommandons de toujours faire un essai préalable afin de déterminer la quantité précise à appliquer.

ATTENTION!
 Veillez à ce que l'huile de cire dure LED ne soit pas en contact direct avec la lumière du jour, étant donné qu'elle durcit alors rapidement et qu'elle ne peut plus être étalée ou adaptée.

Nettoyage:
 Après l'utilisation, nettoyer les outils d'application avec le LED-Cleaner Vesting.

Conservation:
 A conserver au sec et à l'abri du gel dans un espace fermé.

Durée de conservation:
 6 mois dans un emballage fermé. Après ouverture, toujours bien le refermer pour éviter le durcissement prématuré de l'huile.

Dilution: Ne peut être dilué.

Vesting USA Inc. | 2619 S Santa Fe Ave | CA 90058 Vernon | United States | 310.686.4507 Cell | info@vestingusa.com | www.vestingusa.com
 Vesting BV | Trasweg 12 | 5712 BB Someren | The Netherlands | Tel: +31 (0)493 496760 | info@vesting.nl | www.vesting.nl

Öle

dutch
quality

Produktblatt

LED-Hartwachsöl

another product from vesting lab.


vesting.



Vesting LED-Hartwachsöl enthält eine besondere Zusammensetzung von Ölen, Wachsen, Harzen und Additiven. Dadurch ist das Öl unter Einfluss von LED-Licht innerhalb weniger Sekunden vollständig ausgehärtet und trocken.

Durch die Nutzung dieses Öles werden Farben deutlich intensiver und tiefer. Aufgrund der hohen Verschleißfestigkeit ist es für viel betretene Räume und projektgebundene Nutzung geeignet.

Vesting Öle und (Hart-) Wachsöle schützen und verleihen Holzoberflächen ein schönes, charakteristisches Finish. Sie verschönern und sorgen für eine ausgezeichnete feuchtigkeits- und schmutzabweisende Schutzschicht. (Hart-) Wachsöl ist ausschließlich für Holzoberflächen im Innenbereich geeignet.

MERKMALE

- Hohe Beständigkeit gegen chemische Stoffe und Flüssigkeiten.
- Sorgt für eine tiefe Färbung des Holzes und eventueller früher aufgetragener Beizen.
- Beleuchtung aus Firma FCB Industrie du Bois SA. Wiederkäufer der Maschinen
- Nach der Behandlung sofort bruchbar.
- Nach der Behandlung sofort bruchbar und geschützt gegen Feuchtigkeit und Schmutz.

ANWENDUNGEN

- Alle gängigen Holzarten.
- Auf unbehandelten Holzoberflächen.
- Auf gebeizten Oberflächen.
- Projektqualität, besonders für intensiv begangene Räume geeignet.

GLOSS

- WO110000-Seidenglanz

FARBEN

- | | |
|--------------|-----------------|
| - Natur | - Geräuchert |
| - Naturweiß | - Sand |
| - Weiß | - Kirsche |
| - Cremeweiß | - Mahagoni |
| - Weichweiß | - English Color |
| - Leichtgrau | - Clay |
| - Weichgrau | - Sepiabraun |
| - Grau | - Schokolade |
| - Blaugrau | - Dunkel Grau |
| - Alt Grau | - Schwarz |

VERPACKUNGEN

2.5 Liter

GEBRAUCHSANWEISUNG

Vesting LED-Hartwachsöl ist LED-trocknend und ausschließlich für die professionelle Anwendung entwickelt. Für das Auftragen Öls wird eine Scheibenmaschine mit einem weissen Pad empfohlen.

Mit Hilfe des LED „Smelt UV-LED“ koffers, wird das aufgetragene Öl getrocknet. Der ideale Abstand zwischen dem Boden und der LED-Lampe beträgt 2,5 cm.

Verbrauch:
1 Schicht circa 20 Gramm/m²
(Ergibt circa 50 m² auf 1 Liter Öl)

Der Verbrauch ist rein indikativ und auf einer Eichenholzlamelle ermittelt, abgeschliffen mit einem 120er Schleifmittel. Das Resultat ist von der Holzart, der Auftragsmethode und der Vorbehandlung des Holzes abhängig. Wir empfehlen, immer eine Probe zu erstellen, um den genauen Verbrauch zu ermitteln.

Lagerung:
Trocken und frostfrei in einem abgeschlossenen Raum lagern.

ACHTUNG!
Achten Sie darauf, dass das LED-Hartwachsöl nicht direkt mit Tageslicht in Berührung kommt, da das LED-Hartwachsöl direkt trocknen wird und nicht mehr verstrichen oder angepasst werden kann.

Reinigung:
Die Auftragswalze nach Gebrauch mit Vesting LED-Cleaner reinigen.

Haltbarkeit:
6 Monate in geschlossener Verpackung. Nach dem Öffnen die Verpackung wieder verschließen, um frühzeitiger Aushärtung vorzubeugen.

Verdünnung: nicht verdünnen.

Vesting USA Inc. | 2619 S Santa Fe Ave | CA 90056 Vernon | United States | 310.686.4507 Cell | info@vestingusa.com | www.vestingusa.com
Vesting BV | Trasweg 12 | 5712 BB Someren | The Netherlands | Tel: +31 (0)493 496760 | info@vesting.nl | www.vesting.nl



110000 - Natural (Naturel)
110000 - Natural (Natur)



113040 - Natural White (Blanc naturel)
113040 - Natural White (Naturweiß)




113111 - White (Blanc)
113111 - White (Weiß)




114243 - Creamy White (Blanc crémeux)
114243 - Creamy White (Cremeweiß)



114121 - Chalk White (Blanc doux)
114121 - Chalk White (Weichweiß)



114235 - Light Grey (Gris léger)
114235 - Light Grey (Leichtgrau)



113006 - Soft Grey (Gris doux)
113006 - Soft Grey (Weichgrau)



11300600 - Grey (Gris)
11300600 - Grey (Grau)



114112 - Blue Grey (Gris bleu)
114112 - Blue Grey (Blaugrau)



114365 - Old Grey (Vieux gris)
114365 - Old Grey (Alt Grau)




11314 - Smoked (Fumé)
11314 - Smoked (Geräuchert)



114220 - Sand (Sable)
114220 - Sand (Sand)




113137 - Cherry (Cerise)
113137 - Cherry (Kirsche)



114210 - Mahogany (Acajou)
114210 - Mahogany (Mahagoni)




113167 - English Color
113167 - English Color




114219 - Clay
114219 - Clay



114240 - Sepia Brown (Brun sépia)
114240 - Sepia Brown (Sepiabraun)



114233 - Chocolate (Chocolat)
114233 - Chocolate (Schokolade)



114267 - Dark Grey (Gris foncé)
114267 - Dark Grey (Dunkel Grau)



113180 - Black (Noir)
113180 - Black (Schwarz)



Huile de cire dure LED Hartwachsöl LED	2.5 litres 2.5 Liter
110000 - Natural (Naturel) 110000 - Natural (Natur)	●
113040 - Natural White (Blanc naturel) 113040 - Natural White (Naturweiß)	●
113111 - White (Blanc) 113111 - White (Weiß)	●
114243 - Creamy White (Blanc crémeux) 114243 - Creamy White (Cremeweiß)	●
114121 - Chalk White (Blanc doux) 114121 - Chalk White (Weichweiß)	●
114235 - Light Grey (Gris léger) 114235 - Light Grey (Leichtgrau)	●
113006 - Soft Grey (Gris doux) 113006 - Soft Grey (Weichgrau)	●
11300600 - Grey (Gris) 11300600 - Grey (Grau)	●
114112 - Blue Grey (Gris bleu) 114112 - Blue Grey (Blaugrau)	●
114365 - Old Grey (Vieux gris) 114365 - Old Grey (Alt Grau)	●
11314 - Smoked (Fumé) 11314 - Smoked (Geräuchert)	●
114220 - Sand (Sable) 114220 - Sand (Sand)	●
113137 - Cherry (Cerise) 113137 - Cherry (Kirsche)	●
114210 - Mahogany (Acajou) 114210 - Mahogany (Mahagoni)	●
113167 - English Color 113167 - English Color	●
114219 - Clay 114219 - Clay	●
114240 - Sepia Brown (Brun sépia) 114240 - Sepia Brown (Sepiabraun)	●
114233 - Chocolate (Chocolat) 114233 - Chocolate (Schokolade)	●
114267 - Dark Grey (Gris foncé) 114267 - Dark Grey (Dunkel Grau)	●
113180 - Black (Noir) 113180 - Black (Schwarz)	●

Couleurs non contractuelles: Un essai sur bois est dans tous les cas nécessaire !
Nicht Vertragsbestand Farben: Ein Test auf Holz ist in jedem Fall notwendig !

Livrable uniquement en emballage d'origine.
Erhältlich nur in Originalverpackung.

● En stock / Am Lager

●● Sur demande / Auf Anfrage

●●● Pas livrable / Nicht lieferbar



„Vesting“ Set de maintenance pour parquet en bois „Vesting“ Wartungsset für Holzböden	1 set 1 Set
„Vesting“ Set de maintenance pour parquet en bois „Vesting“ Wartungsset für Holzböden	●

Komplettpaket mit hochwertigen Pflegeprodukten für Holzböden mit Öl oder (hartem) Wachsöl. Es bietet Schutz gegen Feuchtigkeit, Schmutz und den alltäglichen Gebrauch. Es eignet sich auch zum verdecken von Kratzern und verschlissenen Stellen. Die Vesting natürliche Öle und Wachse geben Ihrem Boden ein besseres Aussehen der Holzstruktur.

Das Wartungspaket kann zusammen mit dem Boden geliefert werden, so dass Ihr Kunde diesen ohne weiteres regelmässig pflegen kann und somit lange Zutrieden mit seinem Parkett ist.

Inhalt:
Öl Wartung 1 l.
Wachsöl 250 ml.
Wax & Clean 1 l.
Intensivreiniger 0,5 l.
Reinigungstücher
Auftragungstücher
Pfleghanweisung

Ensemble complet avec des produits d'entretien de haute qualité pour les planchers en bois traités avec de l'huile ou de l'huile de cire (Dure). Il offre une protection contre l'humidité, la saleté et les traces d'une utilisation quotidienne. Il est adapté pour masquer les griffures et les taches d'usure. Vesting huiles et cires naturelles donnent un effet de profondeur à la structure du bois de votre plancher.

Le set de maintenance peut être livré avec le parquet, ainsi votre client est encouragé à entretenir son plancher avec un produit parfaitement adapté. Un entretien régulier du parquet lui donnera entière satisfaction durant de nombreuses années.

Contenu du set:
Huile de maintenance 1 l.
Wax Oil 250 ml
Wax & Clean 1 l.
Nettoyant intensif 0,5 l.
Chiffons de nettoyage
Chiffons d'application
Instructions d'entretien

**Livrabile uniquement en emballage d'origine.
Erhältlich nur in Originalverpackung.**

**Valises de séchage avec technologie LED „Smelt UV-Led“
Trocknungskoffer mit LED-Technologie „Smelt UV-Led“**




En collaboration étroite avec SMELT et TRIVEC, un dispositif professionnel a été conçu aussi bien pour les lignes de finition dans l'industrie des sols que pour les parqueteurs sur le terrain.
ATTENTION: Des résultats optimaux sont seulement garantis en utilisant ce dispositif.

L'utilisation de l'huile de cire dure LED Vesting révolutionnaire permet un résultat splendide. L'impact sur l'environnement est minimal et vous économisez énormément de coûts. La technologie LED permet d'utiliser 60% d'énergie en moins qu'avec des lampes UV traditionnelles. Des installations d'aspiration chères sont superflues, car il n'y a plus de rejets d'ozone. De plus, les lampes LED ont une durée de vie extrêmement longue et produisent très peu de chaleur avec tous les avantages de productions en plus. L'huile de cire dure Vesting propose de nombreux avantages dans la production, pour l'environnement et financièrement.

In enger Zusammenarbeit mit SMELT und TRIVEC wurden professionelle Geräte sowohl für die Finishing-Linie in der Bodenbranche als auch für den Parkettverleger vor Ort entwickelt.

HINWEIS: Optimale Ergebnisse werden nur bei Anwendung dieser Geräte garantiert.

Die Anwendung des revolutionären Vesting LEDHartwachsöls ergibt ein wunderschönes Endergebnis. Die Umweltbelastung ist minimal und Sie erzielen hohe Kostenersparnisse. Mit der LED-Technologie verbrauchen Sie bis zu 60% weniger Energie als mit herkömmlichen UV-Lampen. Teure Absauganlagen sind überflüssig, da kein schädliches Ozon mehr freigesetzt wird. Außerdem haben LED-Lampen eine extrem lange Lebensdauer und sie erzeugen kaum Wärme; mit allen Produktionsvorteilen, die sich daraus ergeben. Vesting LED-Hartwachsöl bietet für die Produktion, die Umwelt und die Finanzen große Vorteile.



Valise de séchage avec technologie LED pour une utilisation manuelle.
Trocknungskoffer für den manuellen Gebrauch mit LED-Technologie.



Valise de séchage avec technologie LED pour une utilisation sur chantier.
Trocknungskoffer mit LED-Technologie für den Einsatz vor Ort.

Valise „Smelt UV-Led“ Koffer „Smelt UV-Led“	Valise de chantier Bau Koffer	Valise de retouches Retusche Koffer
Kit complet komplett-Set	●	●

● En stock / Am Lager

●● Sur demande / Auf Anfrage

●●● Pas livrabile / Nicht lieferbar

Travail à façon Spezialanfertigungen



Usinage CNC / CNC-Bearbeitung

Les exécutions spéciales sont produites selon les données précises des clients.

Plus de trente essences différentes de bois sont stockées dans nos halles couvertes, ce qui permet des délais de fabrication et de livraison très courts.

La grande diversité des bois et la flexibilité de la production, par la création des outils notamment, permettent la réalisation de produits spécifiques pour nos clients.

Les pages suivantes vous offrent un aperçu de profils déjà réalisés selon les critères définis par nos clients.

Plus d'informations sur:
www.fcbsa.ch



Entreprise Suisse
Produits Suisse
Travaux Suisse
Schweizer Unternehmung
Schweizer Produkte
Schweizer Arbeitsplätze

Die Spezialanfertigungen werden gemäss den Angaben der Kunden hergestellt.

Mehr als dreissig verschiedene Holzarten lagern in den gedeckten Hallen, bereit für die prompte Verarbeitung und Lieferung, entsprechend der kurzfristigen Kundenwünsche.

Spezialwünsche – spezifische Profile können dank modernster Werkzeugmacherei kurzfristig realisiert werden.

Die folgenden Seiten bieten Ihnen eine Übersicht von schon realisierten Profilen gemäss den Kriterien von unseren Kunden.

Weitere Informationen unter:
www.fcbsa.ch




Déplignage / Längskreissägen



Dédoublage / Trennbandsäge



Rabotage / Glatthobeln




Outillage spécial / Spezialwerkzeuge



Vernissage / Lackierung




Bois massif / Massivholz



Emballage / Verpackung

Plinthes
Sockelleisten



2450 - 80/12

2458 - 80/12

2837 - 80/12


3927 - 80/12

4402 - 80/12

5866 - 80/12

8433 - 80/12

9697 - 80/12



2369 - 80/15

3242 - 80/15

6144 - 80/15


6606 - 80/15

● En stock / Am Lager

● Sur demande / Auf Anfrage

●●● Pas livrable / Nicht lieferbar

Moules et corniches de plafond
Deckenleisten und Gesimse




2302 - 183/170

2376 - 80/168

2400 - 108/140

2301 - 135/120



2357 - 59/149

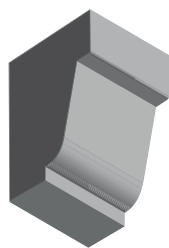
2590 - 115/115

2519 - 90/110


2470 - 75/75

2581 - 82/70

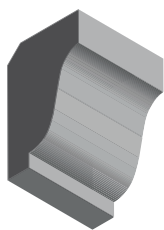
Mouluures et corniches de plafond
Deckenleisten und Gesimse




2593 - 42/27




2472 - 40/20




2576 - 35/22




2471 - 30/20




2368 - 30/20



2592 - 30/20

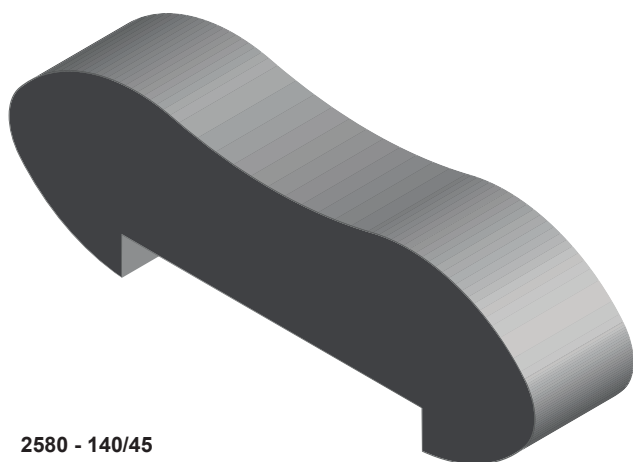


2594 - 26/21




2591 - 24/16

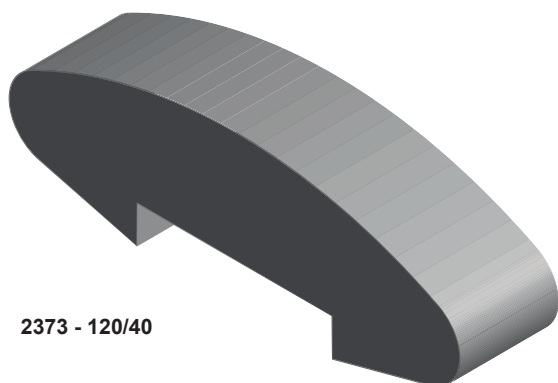
Mains-courantes
Handläufe




2580 - 140/45



2398 - 95/62



2373 - 120/40



2365 - 70/40

● En stock / Am Lager

● Sur demande / Auf Anfrage

●●● Pas livrable / Nicht lieferbar

Essences de bois et déclaration de provenance

Holzarten und Herkunftsdeklaration

Essence, nom commun	Holzart, Handelsname	Nom botanique Botanischer Name	Provenance	Herkunft	Densité Dichte, kg / m ³
					sec à l'air / Lútro
Ayous	Abachi	Triplochiton scleroxylon	Cameroun, Ghana	Kamerun, Ghana	330 - 430
Cèdre jaune	Alaska Yellow Cedar, Gelbzeder	Chamaecyparis nootkatis	USA, Canada	USA, Kanada	500 - 600
Cerisier européen	Kirschbaum, europäisch	Cerasus avium	France, Suisse	Frankreich, Schweiz	530 - 650
Cerisier US	Kirschbaum, Black Cherry, US	Prunus serotina	USA, Canada	USA, Kanada	600 - 690
Chêne européen	Eiche, europäisch	Quercus pendunculata	Suisse, France	Schweiz, Frankreich	500 - 800
Chêne US/blanc	Eiche, White Oak, US	Quercus Alba	USA	USA	700 - 800
Châtaignier	Kastanie	Castanea sativa	Suisse, France	Schweiz, Frankreich	600 - 700
Cumaru	Cumaru	Dipteryx spp	Brésil, Pérou	Brasilien, Peru	1000 - 1200
Douglas	Douglasie	Pseudotsuga menziesii	Suisse, France	Schweiz, Frankreich	400 - 700
Doussié	Doussié	Azelia bipindensis	Cameroun/Côte d'Ivoire	Kamerun, Elfenbeinküste	700 - 900
Épicéa	Fichte	Picea abies	Suisse, France	Schweiz, Frankreich	450 - 600
Erable européen	Ahorn, europäisch	Acer spp.	Suisse, France	Schweiz, Frankreich	550 - 700
Erable canadien	Ahorn, Hard Maple, Kanada	Acer saccharum	USA, Canada	USA, Kanada	600 - 800
Frêne européen	Esche, europäisch	Fraxinus excelsior	Suisse, France	Schweiz, Frankreich	500 - 800
Frêne US	Esche, White Ash, US	Fraxinus americana	USA	USA	500 - 800
Hemlock	Hemlock	Tsuga heterophylla	Canada, USA	Kanada, USA	450 - 510
Hêtre	Buche	Fagus sylvatica	Suisse, France	Schweiz, Frankreich	680 - 720
Ipé	Ipe	Tabebuia spp.	Brésil, Pérou	Brasilien, Peru	1050 - 1300
Jatoba	Jatoba	Hymenaea Courbaril	Brésil	Brasilien	900 - 1100
Itauba	Itauba	Mezilaurus itauba	Brésil	Brasilien	900 - 1100
Koto	Koto	Pterygota Macrocarpa	Cameroun, Ghana	Kamerun, Ghana	490 - 620
Maçaranduba	Massaranduba	Manilkara bidentata	Brésil	Brasilien	1100 - 1300
Mélèze du Pays	Lärche, einheimisch	Larix decidua	Suisse, Autriche	Schweiz, Österreich	450 - 850
Mélèze Russe	Lärche, sibirische	Larix decidua	Russie	Russland	500 - 850
Merbau	Merbau	Intsia bijuga	Malaisie, Indonésie	Malaysia, Indonesien	830 - 850
Noyer européen	Nuss, europäisch	Juglans Regia	France	Frankreich	570 - 810
Noyer US	Nuss, Am., Black Walnut	Juglans nigra	USA	USA	580 - 810
Pin d'Orégon	Oregon Pine, Douglas Fir	Pseudotsuga menziesii	USA, Canada	USA, Kanada	450 - 600
Pin sylvestre	Föhre, Kiefer	Pinus Sylvestris	Russie	Russland	400 - 600
Piquia	Piquia	Caryocar Villosum	Brésil	Brasilien	740 - 860
Red Cedar	Western Red Cedar, Rotzeder	Thuja Plicata	USA, Canada	USA, Kanada	330 - 460
Sapin	Tanne	Abies pectinata (alba)	Suisse, France, Autriche	Schweiz, Frankreich, Österreich	350 - 750
Sapin du Nord (Épicéa du Nord)	Nordische Fichte	Abies pectinata (alba)	Finlande, Suède, Norvège	Finland, Schweden, Norwegen	370 - 750
Sipo	Sipo	Entandrophagma utile	Gabon, Ghana	Gabon, Ghana	550 - 750
Teck	Teak	Tectona Grandis	Birmanie	Burma	520 - 700
Wengé	Wengé	Mellittia laurentii	Gabon, Ghana	Gabon, Ghana	750 - 950

Défauts tolérés dans l'ipé et le bois de terrasse

1 trou de vers (gros) au m²
Petits trous tolérés en nombres modérés et discrets
Nœuds sains tolérés
Légères fissures en surface
Contre-fil
Lames pas touchées au dos sur 1/3 de la longueur
Couleurs diverses
Défauts en bout (largeur d'une paume de main)
Moins de 30 m² : 10% de lames plus courtes
Moins de 100 m² : 5% de lames plus courtes
Plus de 100 m² : 3% de lames plus courtes

Défauts admis dans l'épicéa (Sapin du Nord), qualité AB


Poche de résine d'une longueur de 4 cm
1 poche de résine de maximum 5 cm sur 1/3 des lames
Nœuds noirs non tombant
Nœuds fendus
Petits éclats sur 1/3 des lames
2 bouchons par lames (3 si les lames sont de grandes longueurs et épaisses)
Moelle admise en quantité limitée
Fentes ou autres défauts en bout (largeur d'une paume de mains)
Moins de 30 m²: 10% de lames plus courtes
Moins de 100 m²: 5% de lames plus courtes
Plus de 100 m²: 3% de lames plus courtes

Documents de référence



Association Suisse des Raboteries

Critères de classement pour lames rabotées
Norme SIA 118/265, chiffre B.1.4
<http://www.vsh.ch/technische-unterlagen.html>



FCB Industrie du Bois SA est certifiée :

«Certificat d'origine bois Suisse»

Dans les domaines des lames de façades, des terrasses, de la listerie et des lames de parquet.

Erlaubte Fehler bei Ipe und Terrassenholz allgemein

1 Wurmloch (gross) pro m²
Kleine Löcher in moderater Anzahl
Gesunde Äste
Kleine Risse an der Oberfläche
Drehwüchsigkeit
1/3 der Rückseite nicht ausgehobelt
Farbvariationen
Fehler an den Enden
Bei weniger als 30 m²: 10% kurze Riemen
Bei weniger als 100 m²: 5% kurze Riemen
Bei mehr als 100 m²: 3% kurze Riemen

Erlaubte Fehler bei Nordischer Fichte, Qualität AB

Harzeinschlüsse von 4 cm Länge
1 Harzeinschluss von maximal 5 cm Länge auf 1/3 der Riemen
Feste schwarze Äste
Gerissene Äste
Kleine Absplittierungen auf 1/3 der Riemen
2 Zäpfen pro Riemen (3 Zäpfen bei langen und breiten Riemen)
Kernholz auf begrenzter Menge
Risse oder andere Fehler an den Enden
Bei weniger als 30 m²: 10% kurze Riemen
Bei weniger als 100 m²: 5% kurze Riemen
Bei mehr als 100 m²: 3% kurze Riemen

Referenzdokumente



Verband Schweizerischer Hobelwerke


Sortierkriterien für Hobelwaren
Norm SIA 118/265, Ziffer B.1.4
<http://www.vsh.ch/technische-unterlagen.html>



FCB Industrie du Bois SA ist bescheinigt:

«Herkunftszeichen Schweizer Holz»

In den Bereichen der Fassadenriemen, der Terrassen, der sockelwaren und der Parketriemen.



Certificat



LIGNUM Economie Suisse du bois atteste par le présent certificat, que l'entreprise mentionnée remplit les exigences fixées par le règlement du Certificat d'origine bois Suisse. L'entreprise est, par ce certificat, autorisée à distribuer des produits marqués COBS pour autant qu'ils soient contrôlés et issus des forêts suisses.

Lignum délivre à l'entreprise

FCB Industrie du Bois SA

1323 Romainmôtier/VD

Domaine certifié

Lames de façades, terrasses et listeries, Parquet NaturePark en 2 plis

sur la base du résultat de son audit, le

Certificat d'origine bois Suisse Lignum
No Lignum-30-0171

Lignum, Economie suisse du bois
CH-8008 Zurich, le 23.02.2017

Ce certificat est valable jusqu'au 12.05.2021

La directrice du COBS

Evelyn Pöhler



Lignum, Economie suisse du bois
CH – 1052 Le Mont-sur-Lausanne

Label de qualité LIGNUM

Revêtements de façades en bois



Durée de validité : 2014-2020

Sur la base des examens et l'audit en entreprise du département de recherche et développement de la Haute école spécialisée bernoise Architecture, bois et génie civil, HESB-ABGC à Bienne, Lignum Economie suisse du bois, attribue le label de qualité "Revêtements de façades en bois" à l'entreprise:

FCB Industrie du Bois SA , Romainmôtier

pour les revêtements suivants :

10-3-01-13 P Swiss Silver Protect 2180 couvrant – Epicéa brossé

10-2-02-13 Pento-Fluid-IP coloré transparent–Mélèze raboté/poncé

Mont-sur-Lausanne, le 1^{er} octobre 2014

Lignum
Economie suisse du bois

Markus Mooser

Institut d'analyse
HESB-ABGC, Dép.recherche et développement

Thomas Volkmer

Conditions générales de vente et de livraison

Allgemeine Geschäftsbedingungen

Application Geltungsbereich	Sauf stipulation contraire par écrit, nos conditions générales de vente et de livraison sont applicables, même au cas où les conditions d'achat du donneur d'ordre seraient différentes. <i>Ohne anderweitige schriftliche Abmachungen gelten ausschliesslich unsere Geschäftsbedingungen.</i>	
Prix Preise	Les prix mentionnés dans cette liste sont en francs suisses (CHF), TVA (CHE-102.489.256) exclue. <i>Alle aufgeführten Preise in diesem Katalog verstehen sich in Schweizer Franken (CHF), exklusiv Mehrwertsteuer (CHE-102.489.256).</i>	
Suppléments Zuschlag	18% supplément pour listerie et plinthes en longueurs fixes <i>18% Zuschlag für Sockel- und Leistenwaren mit Fixlänge</i>	
Délai Frist	Nos délais de livraison sont non contractuels. Ils sont donnés à titre indicatif au plus proche des possibilités de la production. La date inscrite sur notre confirmation de commande ne peut en aucun cas être garantie à 100%. <i>Unsere Lieferfristen sind nicht vertraglich. Sie dienen als Angabe nach unseren Produktionsmöglichkeiten. Das angegebene Datum auf unserer Auftragsbestätigung kann auf keinen Fall 100 % garantiert werden.</i>	
Livraison Lieferung	Nos prix s'entendent départ usine. Pour les livraisons, nous appliquons les conditions suivantes : <i>Die angegebenen Preise gelten ab Werk. Die Lieferkosten werden wie folgt verrechnet :</i>	
	Montant de la commande <i>Auftragsbetrag</i> - CHF 1'700.00 CHF 1'700.00 - 5'000.00 + CHF 5000.00	Frais de transport <i>Transportkosten</i> CHF 50.00 3% selon coût effectif / <i>gemäss eff. Transportkosten</i>
	L'envoi de la marchandise se fait par l'intermédiaire de la société Planzer Transport SA. Nous ne pouvons en aucun cas garantir un délai de livraison précis, la marchandise est généralement livrée sous 24 heures dès sa prise en charge à l'usine par le transporteur. Pour toute demande de livraison effectuée avant 10:30, les coûts supplémentaires facturés par le transporteur seront entièrement mis à votre charge, excepté retard de notre part. <i>Die Warenlieferung wird durch das Unternehmen Planzer Transport SA ausgeführt. Wir können auf keinen Fall eine präzise Lieferfrist garantieren. Im Allgemeinen wird die Ware innerhalb von 24 Stunden nach der Übernahme ab Fabrik durch das Transportunternehmen geliefert. Für jeden Lieferungswunsch vor 10:30 Uhr, werden ihnen die Mehrkosten des Transportunternehmens verrechnet, ausser bei Verspätung durch unser Verschulden.</i>	
	Les envois postaux seront facturés au prix coûtant (port et emballage). Le déchargement et la manutention avec la grue seront facturés en plus selon entente préalable. <i>Postsendungen werden nach Aufwand (Porto und Verpackung) fakturiert. Abladen mit Kran wird gemäss Aufwand und Absprache verrechnet.</i>	
Facturation Fakturierung	Les factures inférieures à un montant de CHF 200.00 seront majorées d'une contribution aux frais de CHF 20.00. <i>Für Beträge unter CHF 200.00 wird ein Unkostenbeitrag von CHF 20.00 verrechnet.</i>	
Paiements Zahlungskonditionen	à 10 jours à 30 jours paiement au comptant intérêts de retard <i>bis 10 Tage bis 30 Tage bei Barzahlung bei Zahlungsverzug</i>	2% d'escompte net, sans escompte 3% d'escompte 8% par an, dès le 31 ^e jour, date de la facture <i>2% Skonto netto, ohne Skonto 3% Skonto 8% Verzugszins pro Jahr, ab dem 31. Tag, Datum der Rechnung</i>
Réclamations Reklamationen	Les éventuelles réclamations doivent être présentées par écrit au plus tard 8 jours ouvrables après réception de la marchandise. Aucune réclamation ne sera prise en compte pour la marchandise déjà posée ou retouchée sans notre accord au préalable. <i>Die Eventuelle Reklamationen müssen innerhalb von 8 Arbeitstagen nach Erhalt der Ware schriftlich mitgeteilt werden. Ohne vorgängige Vereinbarung besteht für montierte oder ausgebesserte Ware keine Reklamationsberechtigung.</i>	
Retour de marchandise Warenrückgabe	Sauf erreur de notre part, seuls les paquets ou colis entiers en parfait état peuvent être repris, après notre acceptation, moyennant un retour à vos frais dans les 10 jours suite à la livraison. Nous les créditerons, valeur marchandise, avec une déduction de 20% pour couvrir les frais occasionnés. <i>Es können nur ganze und intakte Pakete innerhalb von 10 Tagen nach erfolgter Lieferung zurückgenommen werden. Dabei muss unsere vorgängige Zusage vorausgesetzt sein. Der Warenwert wird nach einem Unkostenabzug von 20% dem Käufer zurückerstattet.</i>	
Validité Gültigkeit	Les conditions générales de vente et de livraison présentes sont valables dès le 01.02.2014 et remplacent toutes les précédentes. Nous nous réservons le droit de modifier nos prix en tout temps, sans préavis, selon l'évolution des cours de change et du prix des matières premières sur le marché. <i>Die vorliegenden allgemeinen Verkaufs- und Lieferbedingungen gelten ab 01.02.2014 und ersetzen alle früheren. Preis Anpassungen können ohne Vorankündigung vorgenommen werden. Anpassungen können unter anderem durch Wechselkurse oder Rohstoffpreisschwankungen beeinflusst werden.</i>	
Offres Offerten	Toute modification de quantités ou spécifications pour une fabrication spéciale fera l'objet d'une nouvelle offre avec un prix adapté à la nouvelle quantité et/ou spécification. <i>Änderungen der Menge und/oder Spezifikationen einer Spezialanfertigung sowie Nachbestellungen, müssen neu kalkuliert werden.</i>	

Conditions générales de vente et de livraison

Allgemeine Geschäftsbedingungen

Tolérance de quantités Mengentoleranz	Lors de fabrications, les quantités seront livrées et facturées avec les tolérances non contestables suivantes: <i>Die folgenden Mengentoleranzen werden wie folgt fakturiert:</i>			
	< 30 m1	max. 20%	< 20 m2	max. 10%
	< 100 m1	max. 15%	< 50 m2	max. 5%
	< 300 m1	max. 10%	< 100 m2	max. 3%
	< 500 m1	max. 5%		
	< 1000 m1	max. 3%		
Echantillons Muster	Pour toute commande d'échantillon en profil „standard“, seuls les frais de ports et d'emballage vous seront facturés. Pour toute autre commande d'échantillon « spécial » que nous devons produire, un forfait de CHF 100.00 vous sera facturé en plus des frais de port et d'emballage. Montant qui sera déduit uniquement en cas de commande relative à ces échantillons. <i>Für jeden Profilmusterauftrag „standard“, werden Ihnen nur die Fracht- und Verpackungsspesen verrechnet. Für jede andere spezielle Musterbestellung, die von uns zuerst produziert werden muss, werden Ihnen CHF 100.00 zusätzlich zu den Fracht- und Verpackungsspesen verrechnet. Betrag der nur bei einer Bestellung in Abzug gebracht wird.</i>			
Marchandise en stock Lagerware	Les prix des marchandises tenues en stock sont marqués en gras dans la liste de prix. <i>Fettgedruckte Preise entsprechen der Ware ab Lager.</i>			
Garantie Garantie	Nous accordons une garantie de 2 ans sur l'ensemble de nos produits (la date du bulletin de livraison faisant foi) Les risques et dommages causés par un entreposage incorrect, une mise en oeuvre non conforme ou à une utilisation inappropriée ne sont pas couverts par la présente garantie. La garantie se limite au remplacement de la marchandise défectueuse. <i>Wir gewähren 2 Jahre Garantie auf allen unseren Produkten (das Datum des Lieferscheins ist massgebend). Die Risiken und Schäden, welche durch eine unkorrekte Lagerung, eine nicht konforme Arbeitsausführung oder eine unsachgemässe Verwendung verursacht wurden, sind nicht durch die Garantie gedeckt. Die Garantie beschränkt sich auf den Ersatz der fehlerhaften Ware.</i>			
Droit applicable Gültiges Recht	Le droit suisse est applicable pour tous nos contrats et toutes nos livraisons. <i>Für sämtliche Verträge und Lieferungen gilt ausschliesslich das Schweizer Recht.</i>			
For juridique Gerichtsstand	Tout litige est soumis à la juridiction exclusive au siège de notre société à 1323 Romainmôtier, Suisse. <i>Ausschliesslicher Gerichtsstand ist am Firmensitz in 1323 Romainmôtier, Schweiz.</i>			

